

oensingen



**Einwohnergemeinde
4702 Oensingen**

Jahresrechnung 2025

Beschlüsse:

Gemeinderat

20. April 2026

Gemeindeversammlung

15. Juni 2026

Inhaltsverzeichnis

Titelblatt		Seite
Bericht und Antrag		4
1	Bericht Gemeinderat	5
2	Erklärung Abteilung Finanzen	10
3	Bestätigungsbericht Rechnungsprüfungskommission / Revisionsstelle	11
4	Antrag und Beschluss	13
Jahresrechnung - Finanzbericht		15
5	Finanzierung	16
6	Erfolgsrechnung	18
7	Investitionsrechnung	25
8	Bilanz	27
9	Geldflussrechnung	29
10	Anhang	
Grundlagen und Grundsätze der Rechnungslegung		
A0	Angewandtes Regelwerk und Abweichungen	31
A0	Rechnungslegungsgrundsätze, Bilanzierungs- und Bewertungsvorschriften	32
Finanzinformationen		
A1	Finanzanlagen / Wertschriften	33
A2	Anlagespiegel	34
A3	Beteiligungsspiegel	57
A4	Brandversicherungswerte	59
A5	Angaben über eigene ausgegebene Anleihen, keine Werte	---
A6	Rückstellungsspiegel, keine Werte	---
A7	Eigenkapitalnachweis und Ausweis Werterhalt	60
A8	Gewährleistungsspiegel	62
A9	Verpflichtungen für Rückzahlungen Bevorschussungen, keine Werte	---

A10	Nicht bilanzierte Leasingverpflichtungen, keine Werte	---
A11	Sonderrechnungen (falls nicht bilanziert), keine Werte	---
A12	Ergänzende Sachgruppengliederung (falls Leitgemeinde), keine Werte	---
Kreditwesen		
A13	Nachtragskreditkontrolle	63
A14	Verpflichtungskreditkontrolle	68
Finanzkennzahlen		
A15	Finanzkennzahlen	73

Jahresrechnung - Details zum Finanzbericht		77
11	Erfolgsrechnung	78
12	Investitionsrechnung	132
13	Bilanz	141

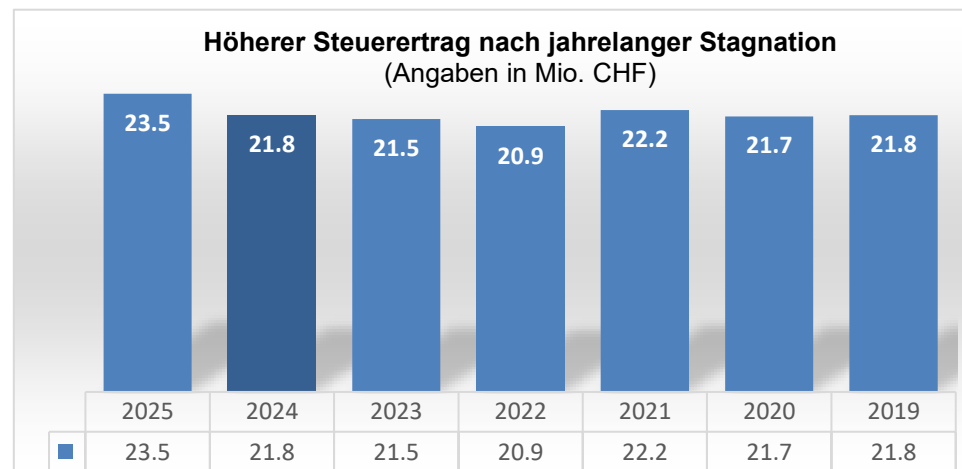
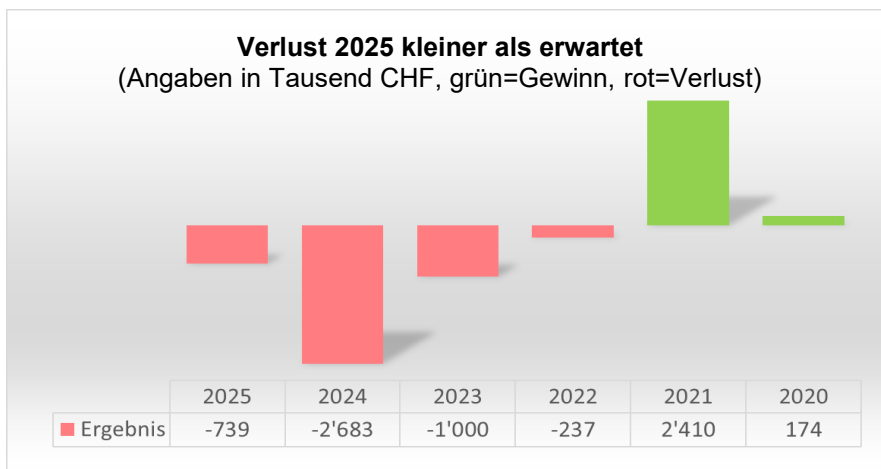
Bericht und Antrag

Bericht Gemeinderat

a) Überblick

Allgemeiner Haushalt

Im Rechnungsjahr 2025 resultiert ein Aufwandüberschuss von knapp CHF 739'000 (Allgemeiner Haushalt, auch als Steuerhaushalt bezeichnet). Gegenüber dem Budget ist dies eine Besserstellung von über CHF 631'000. Der Fiskalertrag (Sachgruppe 40) liegt sehr deutlich über den Erwartungen (Rechnung: CHF 23.5 Mio., Budget: CHF 22.6 Mio.). Erstmals seit Jahren sinkt die Steuerkraft der Gemeinde nicht mehr. Die Erträge aus den Gemeindesteuern der natürlichen Personen (+1.8% gegenüber dem Budget) und der juristischen Personen (+7.8% gegenüber dem Budget) übertreffen die Prognosen. Sehr erfreulich entwickeln sich die Erträge aus den Quellensteuern (+32.2% gegenüber dem Budget). Enttäuschend fallen einzig die Erträge aus den Vermögensgewinnsteuern (-7.1% gegenüber dem Budget) aus.



Von negativen Überraschungen bleibt die Gemeinde im Berichtsjahr nicht verschont. Die grössten Kreditüberschreitungen müssen in den Aufgabenbereichen Bildung und Gesundheit festgestellt werden: Löhne für Lehrkräfte an der Primarschule (CHF 404'000), Löhne für Stellvertretungen an der Primarschule (CHF 146'000), Pflegekostenbeiträge im ambulanten (CHF 341'000) bzw. stationären Bereich (CHF 55'000). Die Entwicklung an der Primarschule ist unter anderem der Führung von zwei neuen Klassen (1. und 5.) geschuldet. Die unfall- oder krankheitsbedingten Ausfälle der Lehrkräfte sind deutlich höher als im Vorjahr. Das ungebremste Aufwandwachstum im Bereich Gesundheit setzt sich fort (siehe auch Grafik auf Seite 8).

In den Sachgruppen 0 (Allgemeine Verwaltung), 3 (Kultur, Sport und Freizeit), 5 (Soziale Sicherheit) und 7 (Umweltschutz und Raumordnung) sind die Resultate etwas besser als erwartet. Jeden sechsten Franken verwendet die Gemeinde für die soziale Sicherheit. Während die Beiträge an die Ergänzungsleistungen AHV weiter steigen, stabilisiert sich der Aufwand für die Sozialhilfe.

Gesamthaushalt

Die vier Spezialfinanzierungen erwirtschaften zusammen einen Ertragsüberschuss von knapp CHF 143'000, im Vorjahr resultierte noch ein ganz kleiner Verlust. Die Spezialfinanzierung Wasser kann aufgrund des Ertragsüberschusses die weiterhin dünne Eigenkapitaldecke aufstocken. Trotz sehr tiefen Verbrauchsgebühren schliesst die Spezialfinanzierung Abwasser nur mit einem bescheidenen Verlust ab. Aufgrund der sehr hohen Eigenkapitalreserven kann der Aufwandüberschuss von CHF 182'000 als völlig unproblematisch bezeichnet werden. Die Spezialfinanzierung Abfall schliesst - wie schon in den Vorjahren - mit einem kleinen Ertragsüberschuss ab. Die Verschuldung der Spezialfinanzierung Parkplatz gegenüber der Gemeinde reduziert sich aufgrund des Gewinns. Ab Geschäftsjahr 2026 sinkt die Abschreibungslast stark und es werden höhere Gewinne erwartet. Es ist geplant, diese Spezialfinanzierung 2027 oder 2028 aufzulösen.

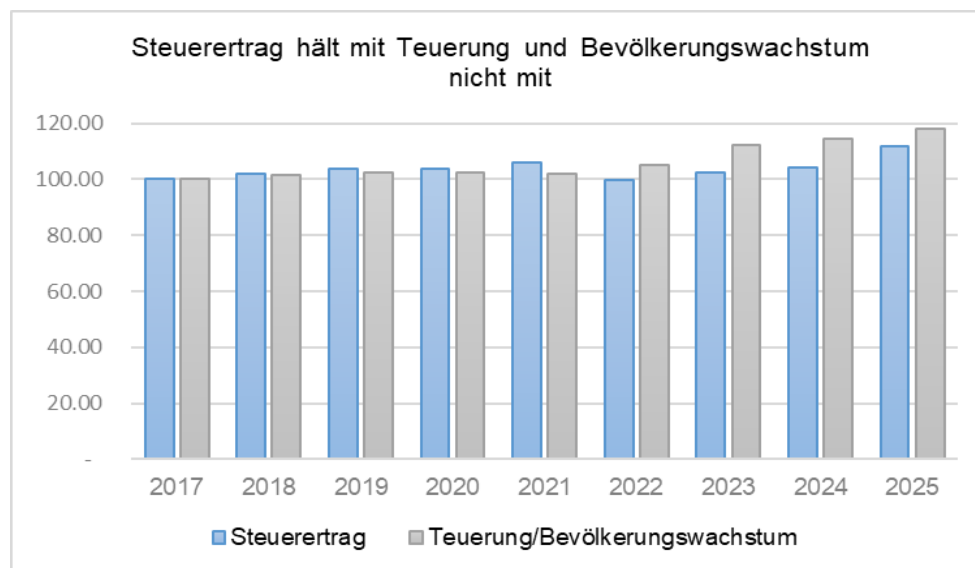


Investitionsrechnung

Die Nettoinvestitionen belaufen sich gerade einmal auf CHF 315'000, ins Budget eingestellt wurden CHF 2'245'000 (Gesamthaushalt). In Rechnung gestellte Anschlussgebühren führen zu Einnahmeüberschüssen in den Spezialfinanzierungen Wasser und Abwasser. Die Nettoinvestitionen des Steuerhaushalts belaufen sich auf CHF 1'049'000.

b) Ausblick

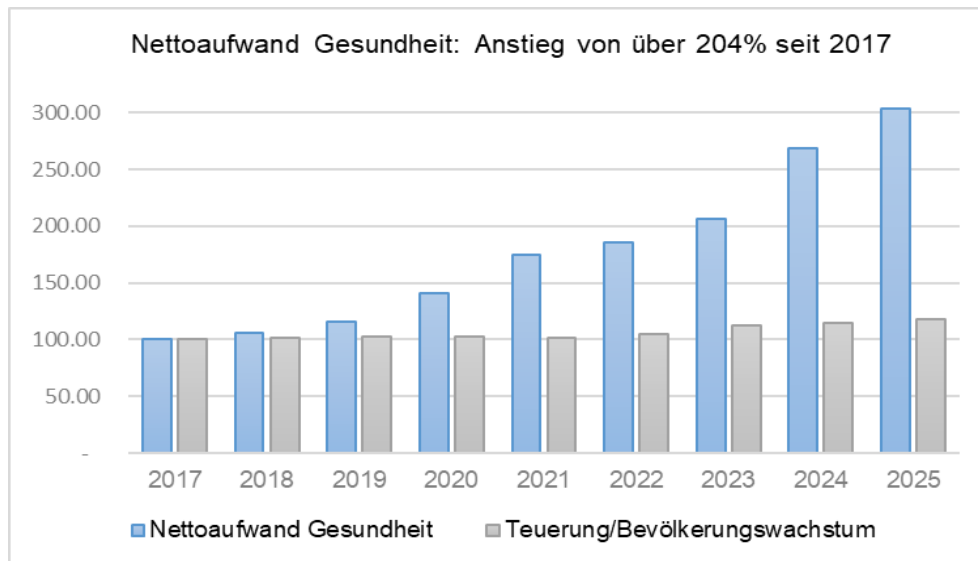
2026 sinkt die Abschreibungslast massgeblich, was zu einer starken Entlastung führen wird. Zusätzlich kann dank der von der Gemeindeversammlung im Dezember 2025 beschlossenen Erhöhung des Steuerfusses das Eigenkapital aufgebaut werden. Der Bilanzüberschuss beträgt per 31. Dezember 2025 gerade einmal noch völlig ungenügende CHF 0.4 Mio. Es versiegen in den kommenden Jahren wichtige Ertragsquellen. Es ist davon auszugehen, dass der Kanton die arbeitsmarktlichen Lastenausgleichszahlungen (knapp CHF 1 Mio.) einstellen wird. Auch entfallen die Entnahmen aus der Neubewertungsreserven (gut CHF 0.3 Mio.). Der Gemeinderat geht aktuell davon aus, dass der Gemeindeversammlung im Dezember 2026 oder 2027 eine weitere Erhöhung des Steuerfusses beantragt werden muss. Nachfolgenden Statistiken kann entnommen werden, weshalb sich die finanzielle Situation in den vergangenen Jahren stark verschlechterte.



Der Fiskalertrag (Sachgruppe 40) stieg zwischen 2017 und 2025 um 12.0% oder in absoluten Zahlen von CHF 21.0 Mio. auf CHF 23.5 Mio. In der gleichen Zeit betrug das Bevölkerungswachstum 9.5% und die Teuerung 8.1%.

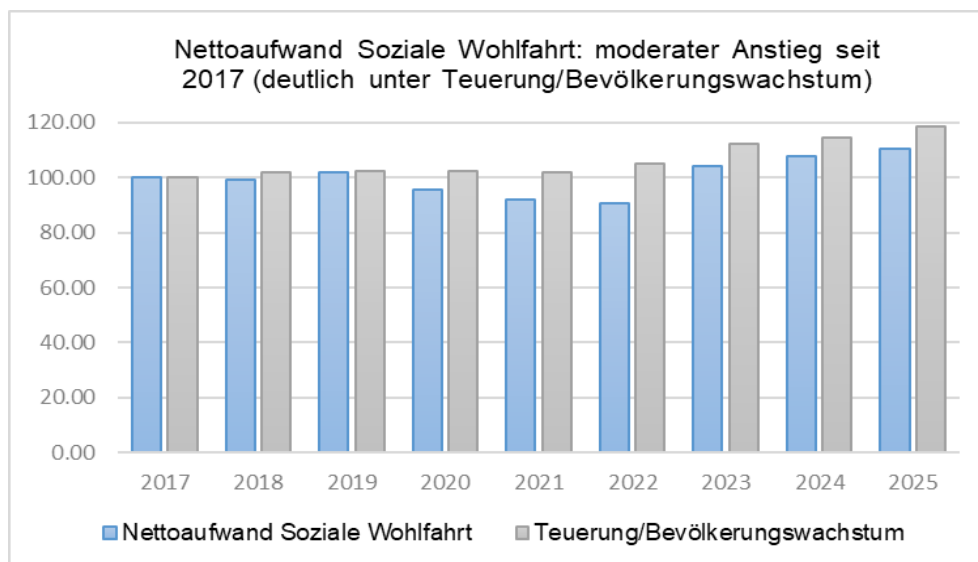
Fazit: Die Gemeinde verliert - mit Ausnahme des aktuellen Jahrs 2025 - an Steuerkraft. Die Gründe hierfür sind vielfältig. Altbauten (günstiger Wohnraum) wirken sich negativ aus. Weiter spürt die Gemeinde die Auswirkungen der Steuerreform (Gegenvorschlag zur Initiative "Jetzt si mir draa"). Es wird sich zeigen, ob die zuletzt positive Entwicklung nachhaltig ist. Ungefähr eine halbe Million Franken des Steuerertrags 2025 sind auf Einmaleffekte zurückzuführen.

Lesebeispiel: Die Werte des Basisjahrs 2017 entsprechen 100 Punkten, bis 2025 ist der Anstieg 12.0% (Steuerertrag) bzw. 18.4% (Teuerung und Bevölkerungswachstum). Dies ergibt für das Schlussjahr 2025 112.0 Punkte (Steuerertrag) bzw. 118.4 Punkte. (Teuerung und Bevölkerungswachstum).



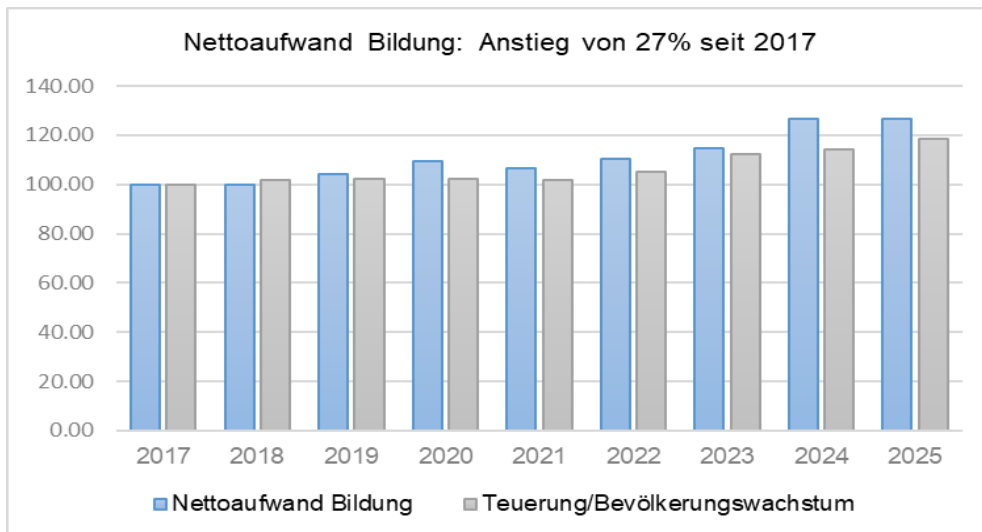
Der Nettoaufwand des Bereichs Gesundheit stieg zwischen 2017 und 2025 um 204.3% oder in absoluten Zahlen von CHF 1.0 Mio. auf CHF 3.0 Mio. Allein für die Pflegekosten im stationären und ambulanten Bereich musste die Gemeinde dem Kanton im Geschäftsjahr 2025 fast CHF 2.7 Mio. überweisen.

Fazit: Die Gemeinde kann kaum Einfluss auf dieses enorme Aufwandwachstum nehmen. Die rechtliche Zulässigkeit eines radikalen Leistungsverzichts (z.B. Abbau von Spitexleistungen) ist fraglich.



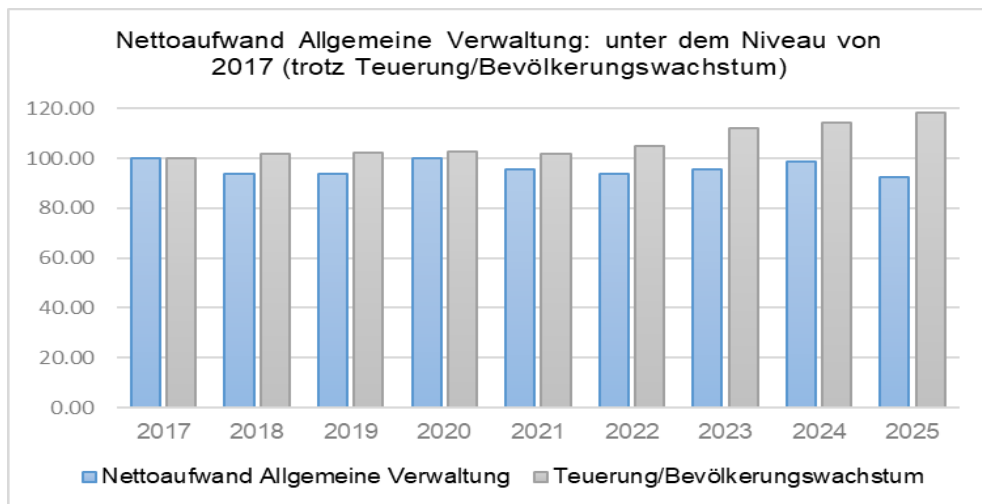
Der Nettoaufwand des Bereichs Soziale Wohlfahrt stieg zwischen 2017 und 2025 um 10.6% oder in absoluten Zahlen von CHF 5.5 Mio. auf CHF 6.1 Mio. Unter Berücksichtigung von Teuerung und Bevölkerungswachstum (zusammen 18.4%) muss dieser Anstieg als äusserst moderat bezeichnet werden.

Fazit: Der Anstieg des Nettoaufwands ist gering. Die Gemeinde kann keinen bis wenig Einfluss ausüben (Beiträge an Ergänzungsleistungen AHV und Sozialregion Thal-Gäu).



Der Nettoaufwand des Bereichs Bildung stieg zwischen 2017 und 2025 um 26.8% oder in absoluten Zahlen von CHF 9.4 Mio. auf CHF 11.9 Mio. Unter Berücksichtigung von Teuerung und Bevölkerungswachstum (zusammen 18.4%) muss dieser Anstieg als hoch bezeichnet werden.

Fazit: Der Anstieg des Nettoaufwands seit 2017 beträgt CHF 2.5 Mio. Die Gemeinde kann verhältnismässig wenig Einfluss ausüben (z.B. Besoldung der Lehrkräfte muss nach kantonalen Vorgaben erfolgen).



Der Nettoaufwand des Bereichs Allgemeine Verwaltung sank zwischen 2017 und 2025 um 7.4% oder in absoluten Zahlen von CHF 2.5 Mio. auf CHF 2.3 Mio. Dies ist bemerkenswert, insbesondere unter Berücksichtigung von Teuerung und Bevölkerungswachstum (zusammen 18.4%).

Fazit: Grosser Effizienzgewinn (weniger Verwaltungspersonal arbeitet für eine steigende Anzahl Einwohner). Die Gemeinde kann direkten auf die Kosten ausüben.

EINWOHNERGEMEINDE OENSINGEN
 Gemeindepräsident Leiterin Verwaltung
 Fabian Gloor Gerda Graber

Erklärung

Der Leiter Finanzen bestätigt, dass

- der Finanzhaushalt nach den gesetzlichen Bestimmungen und ordnungsgemäss geführt ist
- alle buchungspflichtigen Geschäftsfälle in der vorliegenden Jahresrechnung erfasst sind;
- sämtliche Vermögenswerte, Verpflichtungen, Guthaben und Schulden in der Bilanz berücksichtigt sind;
- alle bilanzierungspflichtigen Risiken und Wertebussen bei der Bewertung und Festsetzungen der Wertberichtigungen und alle Eventualverpflichtungen, Bürgschaften und Beteiligungsverhältnisse im Anhang aufgeführt sind;
- alle Angaben im Anhang zur Jahresrechnung vollständig und richtig aufgeführt sind;
- alle zum Verständnis des Jahresergebnisses nötigen Informationen in den Kommentaren zur Rechnung enthalten sind.

Oensingen, 20. April 2026

Einwohnergemeinde Oensingen

Leiter Finanzen

Rolf Niederer

Bestätigungsbericht



Bestätigungsbericht der aussenstehenden Revisionsstelle zur Jahresrechnung 2025

An die Gemeindeversammlung der Einwohnergemeinde Oensingen

Als Revisionsstelle der Einwohnergemeinde Oensingen haben wir die per 31. Dezember abgeschlossene Jahresrechnung 2025, bestehend aus Bilanz, Erfolgsrechnung, Investitionsrechnung, Geldflussrechnung und Anhang im Sinne der kantonalen Gesetzgebung nach § 156 Gemeindegesetz (GG) geprüft.

Der Gemeinderat ist für die Aufstellung der Jahresrechnung in Übereinstimmung mit den kantonalen und kommunalen Vorschriften verantwortlich. Diese Verantwortung beinhaltet die Ausgestaltung und Umsetzung des internen Kontrollsystems (IKS) sowie die Einhaltung des Rechnungslegungsmodells nach den Vorgaben des zuständigen Departements.

Unsere Verantwortung ist es, aufgrund unserer Prüfung ein Prüfungsurteil über die Jahresrechnung abzugeben. Die Prüfung beinhaltet die Durchführung von Prüfungshandlungen zur Erlangung der Sicherheit, dass die Jahresrechnung frei von falschen Angaben als Folge von Verstössen oder Irrtümern ist. Die Auswahl der Prüfungshandlungen liegt im Ermessen des Prüfers. Dies schliesst eine Beurteilung der Risiken wesentlicher falscher Angaben in der Jahresrechnung als Folge von Verstössen oder Irrtümern ein. Bei der Beurteilung dieser Risiken berücksichtigt der Prüfer das vorliegende interne Kontrollsystem, soweit es für die Aufstellung der Jahresrechnung von Bedeutung ist, um die den Umständen entsprechenden Prüfungshandlungen festzulegen, nicht aber um ein Prüfungsurteil über die Wirksamkeit des internen Kontrollsystems abzugeben. Die Prüfung umfasst zudem die Beurteilung der Angemessenheit der angewandten Rechnungslegungsmethoden, die Plausibilität bei vorgenommenen Schätzungen sowie die Würdigung der Gesamtdarstellung der Jahresrechnung. Wir sind der Auffassung, dass die von uns erarbeiteten Prüfungshinweise eine ausreichende und angemessene Grundlage für unser Prüfungsurteil bilden.

Nach unserer Beurteilung entspricht die Jahresrechnung für das am Bilanzstichtag 31.12.2025 abgeschlossene Rechnungsjahr 2025 den kantonalen und kommunalen Vorschriften.

Wir bestätigen, dass wir als aussenstehende Revisionsstelle die kantonalen Bestimmungen zur Befähigung erfüllen.

Bestätigungsbericht

Wir beantragen, die vorliegende Jahresrechnung 2025 mit einem Aufwandüberschuss vor Ergebnisverwendung von Fr. 738'545.32 zu beschliessen.

Urtenen-Schönbühl, 05. Mai 2026

ROD Treuhand AG



Sascha Moser
Leitender Revisor
zugel. Revisionsexperte



Marc Piguet

Antrag und Beschluss

1 Nachtragskredite

- 1.1 Dringliche und gebundene Nachtragskredite zur Kenntnisnahme
CHF 1'753'796.97 (siehe auch Kapitel A13)
- 1.2 Ordentliche Nachtragskredite zur Kenntnisnahme
CHF 801'419.16 (siehe auch Kapitel A13)

2 Jahresrechnung

2.1 Allgemeiner Haushalt

Erfolgsrechnung	Gesamtaufwand	CHF 37'037'089.85
	Gesamtertrag	CHF 36'298'544.53
	Ertragsüberschuss (+) / Aufwandüberschuss (-) vor Ergebnisverwendung	CHF -738'545.32
2.1.1 Ergebnisverwendung (nicht budgetiert)	Zusätzliche Abschreibungen	CHF -
2.1.2 Ergebnisverwendung (nicht budgetiert)	Bildung Vorfinanzierungen	CHF -
2.1.3 Ergebnisverwendung (nicht budgetiert)	Einlage/Entnahme in/aus finanzpolitische Reserve	CHF -
2.1.4 Ergebnisverwendung (nicht budgetiert)	Entnahme aus dem Bilanzüberschuss (Eigenkapital)	CHF -738'545.32

Die Gemeindeversammlung beschliesst die Ergebnisverwendung gemäss Antrag 2.1.4.

Durch den Aufwandüberschuss reduziert sich das Eigenkapital (Bilanzüberschuss Sachgruppe 299) auf CHF 400'557.07.

Investitionsrechnung	Ausgaben Verwaltungsvermögen	CHF 3'652'329.19
	Einnahmen Verwaltungsvermögen	CHF 3'337'828.62
	Nettoinvestitionen Verwaltungsvermögen	CHF 314'500.57
Bilanz	Bilanzsumme	CHF 48'972'193.10
2.2 Spezialfinanzierungen Wasserversorgung	Ertragsüberschuss	CHF 287'765.06

Abwasserbeseitigung	Aufwandüberschuss	CHF	182'303.21
Abfallbeseitigung	Ertragsüberschuss	CHF	26'978.49
Parkplatzbewirtschaftung	Ertragsüberschuss	CHF	10'069.39

Der Ertragsüberschuss der Spezialfinanzierung Wasserversorgung wird dem entsprechenden Eigenkapital zugewiesen.
 Der Aufwandüberschuss der Spezialfinanzierung Abwasserbeseitigung wird dem entsprechenden Eigenkapital belastet.
 Der Ertragsüberschuss der Spezialfinanzierung Abfallbeseitigung wird dem entsprechenden Eigenkapital zugewiesen.
 Der Ertragsüberschuss der Spezialfinanzierung Parkplatzbewirtschaftung wird dem entsprechenden Eigenkapital zugewiesen.
 Durch diese Ergebnisse ergeben sich folgende zweckgebundene Eigenkapitalien:

Wasserversorgung	Verpflichtung	CHF	541'230.91
Abwasserbeseitigung	Verpflichtung	CHF	5'975'700.39
Abfallbeseitigung	Verpflichtung	CHF	79'953.40
Parkplatzbewirtschaftung	Vorschuss	CHF	146'107.72

2.3 Das Prüfungsorgan (Revisionsstelle) hat die vorliegende Jahresrechnung geprüft und beantragt dem Gemeinderat und der Gemeindeversammlung, diese zu beschliessen.

3 **Antrag**

Der Gemeinderat beantragt der Gemeindeversammlung, die vorliegende Jahresrechnung 2025 der Einwohnergemeinde Oensingen zu beschliessen.

Oensingen, 20. April 2026

Einwohnergemeinde Oensingen

Gemeindepräsident Leiterin Verwaltung

Fabian Gloor

Gerda Graber

Jahresrechnung - Finanzbericht

Übersicht Jahresrechnung

Finanzierung	Gemeinde Total		Allgemeiner Haushalt		Spezialfinanzierungen Total	
	Jahresrechnung	Budget	Jahresrechnung	Budget	Jahresrechnung	Budget
+ Ertragsüberschuss	0.00	0.00	0.00	0.00	0.00	0.00
- Aufwandüberschuss	738'545.32	1'370'000.00	738'545.32	1'370'000.00	0.00	0.00
+ Betriebsgewinne (Einlagen in Spezialfinanzierungen EK)	324'812.94	255'000.00	0.00	0.00	324'812.94	255'000.00
- Betriebsverluste (Entnahmen aus Spezialfinanzierungen EK)	182'303.21	242'000.00	0.00	0.00	182'303.21	242'000.00
+ Aufwand für Abschreibungen und Wertberichtigungen	2'834'615.00	2'917'200.00	2'471'516.00	2'584'400.00	363'099.00	332'800.00
+ Einlagen in Fonds und Spezialfinanzierungen	56'360.00	145'000.00	0.00	0.00	56'360.00	145'000.00
- Entnahmen aus Fonds und Spezialfinanzierungen	239'244.00	102'000.00	0.00	0.00	239'244.00	102'000.00
+ Einlagen in das Eigenkapital	0.00	0.00	0.00	0.00	0.00	0.00
- Entnahmen aus dem Eigenkapital	311'169.85	311'200.00	311'169.85	311'200.00	0.00	0.00
Selbstfinanzierung	1'744'525.56	1'292'000.00	1'421'800.83	903'200.00	322'724.73	388'800.00
- Nettoinvestitionen Verwaltungsvermögen	314'500.57	2'245'000.00	1'049'063.62	2'366'000.00	-734'563.05	-121'000.00
Finanzierungsüberschuss (+), -fehlbetrag (-)	1'430'024.99	-953'000.00	372'737.21	-1'462'800.00	1'057'287.78	509'800.00
Selbstfinanzierungsgrad (in %)	554.70	57.55	135.53	38.17	-43.93	-321.32

Selbstfinanzierung: Summe der selbst erwirtschafteten Mittel. Die Selbstfinanzierung ist vergleichbar mit der Kenngrösse des Cashflows. Im Vergleich zum Cashflow erfolgt die Berechnung der Selbstfinanzierung nach einer vereinfachten Methode.

Selbstfinanzierungsgrad: Anteil der Nettoinvestitionen, welche aus eigenen Mitteln finanziert werden können. Mittelfristig sollte der Selbstfinanzierungsgrad im Durchschnitt gegen 100 % sein. Bei einem Wert von über 100 % können die Investitionen vollständig eigenfinanziert werden. Ein Selbstfinanzierungsgrad unter 100 % führt zu einer Neuverschuldung.

über 100 % sehr gut
80 - 100 % gut
50 - 80 % genügend
0 - 50 % ungenügend
< 0 % sehr schlecht

Übersicht Jahresrechnung

Finanzierung - Spezialfinanzierungen	Wasserversorgung		Abwasserbeseitigung		Abfallbeseitigung		Parkplatzbewirtschaftung	
	Rechnung	Budget	Rechnung	Budget	Rechnung	Budget	Rechnung	Budget
+ Betriebsgewinne (Einlagen in Spezialfinanzierungen EK)	287'765.06	207'000.00	0.00	0.00	26'978.49	35'000.00	10'069.39	13'000.00
- Betriebsverluste (Entnahmen aus Spezialfinanzierungen EK)	0.00	0.00	182'303.21	242'000.00	0.00	0.00	0.00	0.00
+ Aufwand für Abschreibungen und Wertberichtigungen	168'180.00	150'000.00	71'064.00	59'000.00	0.00	0.00	123'855.00	123'800.00
+ Einlagen in Fonds und Spezialfinanzierungen	56'360.00	145'000.00	0.00	0.00	0.00	0.00	0.00	0.00
- Entnahmen aus Fonds und Spezialfinanzierungen	168'180.00	80'000.00	71'064.00	22'000.00	0.00	0.00	0.00	0.00
+ Einlagen in das Eigenkapital	0.00	0.00	0.00	0.00	0.00	0.00	0.00	0.00
- Entnahmen aus dem Eigenkapital	0.00	0.00	0.00	0.00	0.00	0.00	0.00	0.00
Selbstfinanzierung	344'125.06	422'000.00	-182'303.21	-205'000.00	26'978.49	35'000.00	133'924.39	136'800.00
- Nettoinvestitionen Verwaltungsvermögen	-203'615.85	-335'000.00	-530'947.20	214'000.00	0.00	0.00	0.00	0.00
Finanzierungsüberschuss (+), -fehlbetrag (-)	547'740.91	757'000.00	348'643.99	-419'000.00	26'978.49	35'000.00	133'924.39	136'800.00
Selbstfinanzierungsgrad (in %)	-169.01	-125.97	34.34	-95.79	-	-	-	-

Erfolgsrechnung

Aufgabenbereiche (Funktionale Gliederung)		Jahresrechnung 2025		Budget 2025		Jahresrechnung 2024	
		Aufwand	Ertrag	Aufwand	Ertrag	Aufwand	Ertrag
0	Allgemeine Verwaltung	3'712'867.05	1'396'016.47	3'882'650.00	1'406'200.00	3'823'239.51	1'360'129.56
	Nettoergebnis		2'316'850.58		2'476'450.00		2'463'109.95
1	Öffentliche Ordnung und Sicherheit, Verteidigung	1'004'082.45	780'260.89	980'900.00	823'850.00	905'458.60	771'148.84
	Nettoergebnis		223'821.56		157'050.00		134'309.76
2	Bildung	14'816'743.70	2'876'416.10	14'376'650.00	2'750'400.00	14'685'634.60	2'761'308.95
	Nettoergebnis		11'940'327.60		11'626'250.00		11'924'325.65
3	Kultur, Sport und Freizeit, Kirche	904'487.68	31'228.45	972'800.00	34'800.00	885'939.05	45'942.75
	Nettoergebnis		873'259.23		938'000.00		839'996.30
4	Gesundheit	3'026'777.53	8'988.80	2'621'400.00	7'500.00	2'668'842.60	7'777.35
	Nettoergebnis		3'017'788.73		2'613'900.00		2'661'065.25
5	Soziale Sicherheit	6'154'774.22	60'749.20	6'376'850.00	26'450.00	5'999'918.61	54'564.85
	Nettoergebnis		6'094'025.02		6'350'400.00		5'945'353.76
6	Verkehr	2'636'269.39	888'096.56	2'730'800.00	989'400.00	2'456'667.78	941'286.54
	Nettoergebnis		1'748'172.83		1'741'400.00		1'515'381.24
7	Umweltschutz und Raumordnung	4'074'012.53	3'631'080.33	4'027'250.00	3'566'100.00	3'688'600.49	3'301'772.50
	Nettoergebnis		442'932.20		461'150.00		386'827.99
8	Volkswirtschaft	88'187.15	1'008'066.25	57'000.00	1'150'000.00	50'183.15	539'979.50
	Nettoergebnis	919'879.10		1'093'000.00		489'796.35	
9	Finanzen und Steuern	618'888.15	25'617'641.48	771'500.00	24'673'100.00	1'095'790.60	23'793'567.38
	Nettoergebnis	24'998'753.33		23'901'600.00		22'797'312.46	
Total Aufwand / Ertrag		37'037'089.85	36'298'544.53	36'797'800.00	35'427'800.00	36'260'274.99	33'577'478.22
Ertragsüberschuss (+) / Aufwandüberschuss (-)			-738'545.32		-1'370'000.00		-2'682'796.77
Total		37'037'089.85	37'037'089.85	36'797'800.00	36'797'800.00	36'260'274.99	36'260'274.99

Erfolgsrechnung

Gemeinde Total		Jahresrechnung 2025	Budget 2025	Jahresrechnung 2024
30	Personalaufwand	11'823'527.13	11'415'850.00	11'241'358.24
31	Sach- und übriger Betriebsaufwand	5'395'387.29	5'310'700.00	5'428'875.36
33	Abschreibungen Verwaltungsvermögen	2'324'996.00	2'393'700.00	2'281'904.00
35	Einlagen in Fonds und Spezialfinanzierungen	381'172.94	400'000.00	312'123.54
36	Transferaufwand	15'456'957.18	15'271'050.00	15'315'704.08
39	Interne Verrechnungen	1'504'260.49	1'762'200.00	1'485'793.02
	Total betrieblicher Aufwand	36'886'301.03	36'553'500.00	36'065'758.24
40	Fiskalertrag	23'476'506.16	22'592'000.00	21'817'264.47
41	Regalien und Konzessionen	1'042'486.10	1'189'000.00	575'000.45
42	Entgelte	4'539'903.17	4'409'300.00	4'379'962.14
43	Verschiedene Erträge	26'552.00	55'000.00	54'504.00
45	Entnahmen aus Fonds und Spezialfinanzierungen	421'547.21	344'000.00	230'215.30
46	Transferertrag	4'527'533.18	4'399'300.00	4'320'193.38
49	Interne Verrechnungen	1'504'260.49	1'762'200.00	1'485'793.02
	Total betrieblicher Ertrag	35'538'788.31	34'750'800.00	32'862'932.76
	Ergebnis aus betrieblicher Tätigkeit	-1'347'512.72	-1'802'700.00	-3'202'825.48
34	Finanzaufwand	150'788.82	244'300.00	194'516.75
44	Finanzertrag	448'586.37	365'800.00	403'375.66
	Ergebnis aus Finanzierung	297'797.55	121'500.00	208'858.91
	Operatives Ergebnis	-1'049'715.17	-1'681'200.00	-2'993'966.57
38	Ausserordentlicher Aufwand	0.00	0.00	0.00
48	Ausserordentlicher Ertrag	311'169.85	311'200.00	311'169.80
	Ausserordentliches Ergebnis	311'169.85	311'200.00	311'169.80
	Jahresergebnis Erfolgsrechnung Ertragsüberschuss (+), Aufwandüberschuss (-)	-738'545.32	-1'370'000.00	-2'682'796.77

Erfolgsrechnung

Wasserversorgung		Jahresrechnung 2025	Budget 2025	Jahresrechnung 2024
30	Personalaufwand	183'072.27	165'100.00	165'514.58
31	Sach- und übriger Betriebsaufwand	948'564.24	845'700.00	793'156.53
33	Abschreibungen Verwaltungsvermögen	168'180.00	150'000.00	138'712.00
35	Einlagen in Fonds und Spezialfinanzierungen (nur Werterhalt einfügen)	56'360.00	145'000.00	157'654.00
36	Transferaufwand	0.00	0.00	0.00
39	Interne Verrechnungen	273'900.00	295'700.00	266'100.00
	Total Betrieblicher Aufwand	1'630'076.51	1'601'500.00	1'521'137.11
40	Fiskalertrag	0.00	0.00	0.00
41	Regalien und Konzessionen	0.00	0.00	0.00
42	Entgelte	1'573'595.97	1'522'500.00	1'440'926.17
43	Verschiedene Erträge	0.00	0.00	0.00
45	Entnahmen aus Fonds und Spezialfinanzierungen	168'180.00	80'000.00	66'695.00
46	Transferertrag	85'065.60	120'000.00	71'576.80
49	Interne Verrechnungen	91'000.00	86'000.00	83'000.00
	Total Betrieblicher Ertrag	1'917'841.57	1'808'500.00	1'662'197.97
	Ergebnis aus betrieblicher Tätigkeit	287'765.06	207'000.00	141'060.86
34	Finanzaufwand	0.00	0.00	0.00
44	Finanzertrag	0.00	0.00	0.00
	Ergebnis aus Finanzierung	0.00	0.00	0.00
	Operatives Ergebnis	287'765.06	207'000.00	141'060.86
38	Ausserordentlicher Aufwand	0.00	0.00	0.00
48	Ausserordentlicher Ertrag	0.00	0.00	0.00
	Ausserordentliches Ergebnis	0.00	0.00	0.00
	Jahresergebnis Erfolgsrechnung Ertragsüberschuss (+), Aufwandüberschuss (-)	287'765.06	207'000.00	141'060.86

Erfolgsrechnung

Abwasserbeseitigung		Jahresrechnung 2025	Budget 2025	Jahresrechnung 2024
30	Personalaufwand	16'500.45	15'300.00	16'419.74
31	Sach- und übriger Betriebsaufwand	89'222.53	119'200.00	78'316.27
33	Abschreibungen Verwaltungsvermögen	71'064.00	59'000.00	44'121.00
35	Einlagen in Fonds und Spezialfinanzierungen (Werterhalt)	0.00	0.00	0.00
36	Transferaufwand	632'336.78	660'000.00	536'486.82
39	Interne Verrechnungen	321'000.00	323'000.00	312'300.00
	Total Betrieblicher Aufwand	1'130'123.76	1'176'500.00	987'643.83
40	Fiskalertrag	0.00	0.00	0.00
41	Regalien und Konzessionen	0.00	0.00	0.00
42	Entgelte	814'156.55	802'500.00	800'906.60
43	Verschiedene Erträge	0.00	0.00	0.00
45	Entnahmen aus Fonds und Spezialfinanzierungen (Werterhalt)	71'064.00	22'000.00	3'316.00
46	Transferertrag	0.00	0.00	0.00
49	Interne Verrechnungen	62'600.00	110'000.00	87'900.00
	Total Betrieblicher Ertrag	947'820.55	934'500.00	892'122.60
	Ergebnis aus betrieblicher Tätigkeit	-182'303.21	-242'000.00	-95'521.23
34	Finanzaufwand	0.00	0.00	0.00
44	Finanzertrag	0.00	0.00	0.00
	Ergebnis aus Finanzierung	0.00	0.00	0.00
	Operatives Ergebnis	-182'303.21	-242'000.00	-95'521.23
38	Ausserordentlicher Aufwand	0.00	0.00	0.00
48	Ausserordentlicher Ertrag	0.00	0.00	0.00
	Ausserordentliches Ergebnis	0.00	0.00	0.00
	Jahresergebnis Erfolgsrechnung Ertragsüberschuss (+), Aufwandüberschuss (-)	-182'303.21	-242'000.00	-95'521.23

Erfolgsrechnung

Abfallbeseitigung		Jahresrechnung 2025	Budget 2025	Jahresrechnung 2024
30	Personalaufwand	11'033.03	9'700.00	10'878.20
31	Sach- und übriger Betriebsaufwand	450'904.98	427'600.00	451'663.02
33	Abschreibungen Verwaltungsvermögen	0.00	0.00	0.00
35	Einlagen in Fonds und Spezialfinanzierungen	0.00	0.00	0.00
36	Transferaufwand	0.00	0.00	0.00
39	Interne Verrechnungen	79'700.00	74'700.00	77'400.00
	Total Betrieblicher Aufwand	541'638.01	512'000.00	539'941.22
40	Fiskalertrag	0.00	0.00	0.00
41	Regalien und Konzessionen	0.00	0.00	0.00
42	Entgelte	568'396.50	547'000.00	553'109.90
43	Verschiedene Erträge	0.00	0.00	0.00
45	Entnahmen aus Fonds und Spezialfinanzierungen	0.00	0.00	0.00
46	Transferertrag	0.00	0.00	0.00
49	Interne Verrechnungen	220.00	0.00	240.00
	Total Betrieblicher Ertrag	568'616.50	547'000.00	553'349.90
	Ergebnis aus betrieblicher Tätigkeit	26'978.49	35'000.00	13'408.68
34	Finanzaufwand	0.00	0.00	0.00
44	Finanzertrag	0.00	0.00	0.00
	Ergebnis aus Finanzierung	0.00	0.00	0.00
	Operatives Ergebnis	26'978.49	35'000.00	13'408.68
38	Ausserordentlicher Aufwand	0.00	0.00	0.00
48	Ausserordentlicher Ertrag	0.00	0.00	0.00
	Ausserordentliches Ergebnis	0.00	0.00	0.00
	Jahresergebnis Erfolgsrechnung Ertragsüberschuss (+), Aufwandüberschuss (-)	26'978.49	35'000.00	13'408.68

Erfolgsrechnung

Parkplatzbewirtschaftung		Jahresrechnung 2025	Budget 2025	Jahresrechnung 2024
30	Personalaufwand	3'058.85	2'600.00	2'990.29
31	Sach- und übriger Betriebsaufwand	7'483.75	26'500.00	-6'354.70
33	Abschreibungen Verwaltungsvermögen	123'855.00	123'800.00	123'855.00
35	Einlagen in Fonds und Spezialfinanzierungen	0.00	0.00	0.00
36	Transferaufwand	0.00	0.00	0.00
39	Interne Verrechnungen	1'460.00	1'800.00	2'180.00
	Total Betrieblicher Aufwand	135'857.60	154'700.00	122'670.59
40	Fiskalertrag	0.00	0.00	0.00
41	Regalien und Konzessionen	0.00	0.00	0.00
42	Entgelte	145'926.99	167'700.00	57'987.52
43	Verschiedene Erträge	0.00	0.00	0.00
45	Entnahmen aus Fonds und Spezialfinanzierungen	0.00	0.00	0.00
46	Transferertrag	0.00	0.00	0.00
49	Interne Verrechnungen	0.00	0.00	0.00
	Total Betrieblicher Ertrag	145'926.99	167'700.00	57'987.52
	Ergebnis aus betrieblicher Tätigkeit	10'069.39	13'000.00	-64'683.07
34	Finanzaufwand	0.00	0.00	0.00
44	Finanzertrag	0.00	0.00	0.00
	Ergebnis aus Finanzierung	0.00	0.00	0.00
	Operatives Ergebnis	10'069.39	13'000.00	-64'683.07
38	Ausserordentlicher Aufwand	0.00	0.00	0.00
48	Ausserordentlicher Ertrag	0.00	0.00	0.00
	Ausserordentliches Ergebnis	0.00	0.00	0.00
	Jahresergebnis Erfolgsrechnung Ertragsüberschuss (+), Aufwandüberschuss (-)	10'069.39	13'000.00	-64'683.07

Erfolgsrechnung

Gemeinde Allgemeiner Haushalt		Jahresrechnung 2025	Budget 2025	Jahresrechnung 2024
30	Personalaufwand	11'609'862.53	11'223'150.00	11'045'555.43
31	Sach- und übriger Betriebsaufwand	3'899'211.79	3'891'700.00	4'112'094.24
33	Abschreibungen Verwaltungsvermögen	1'961'897.00	2'060'900.00	1'975'216.00
35	Einlagen in Fonds und Spezialfinanzierungen	0.00	0.00	0.00
36	Transferaufwand	14'824'620.40	14'611'050.00	14'779'217.26
39	Interne Verrechnungen	828'200.49	1'067'000.00	827'813.02
	Total Betrieblicher Aufwand	33'123'792.21	32'853'800.00	32'739'895.95
40	Fiskalertrag	23'476'506.16	22'592'000.00	21'817'264.47
41	Regalien und Konzessionen	1'042'486.10	1'189'000.00	575'000.45
42	Entgelte	1'437'827.16	1'369'600.00	1'527'031.95
43	Verschiedene Erträge	26'552.00	55'000.00	54'504.00
45	Entnahmen aus Fonds und Spezialfinanzierungen	0.00	0.00	0.00
46	Transferertrag	4'442'467.58	4'279'300.00	4'248'616.58
49	Interne Verrechnungen	1'350'440.49	1'566'200.00	1'314'653.02
	Total Betrieblicher Ertrag	31'776'279.49	31'051'100.00	29'537'070.47
	Ergebnis aus betrieblicher Tätigkeit	-1'347'512.72	-1'802'700.00	-3'202'825.48
34	Finanzaufwand	150'788.82	244'300.00	194'516.75
44	Finanzertrag	448'586.37	365'800.00	403'375.66
	Ergebnis aus Finanzierung	297'797.55	121'500.00	208'858.91
	Operatives Ergebnis	-1'049'715.17	-1'681'200.00	-2'993'966.57
38	Ausserordentlicher Aufwand	0.00	0.00	0.00
48	Ausserordentlicher Ertrag	311'169.85	311'200.00	311'169.80
	Ausserordentliches Ergebnis	311'169.85	311'200.00	311'169.80
	Jahresergebnis Erfolgsrechnung Ertragsüberschuss (+), Aufwandüberschuss (-)	-738'545.32	-1'370'000.00	-2'682'796.77

Investitionsrechnung

Aufgabenbereiche (Funktionale Gliederung)		Jahresrechnung 2025		Budget 2025		Jahresrechnung 2024	
		Ausgaben	Einnahmen	Ausgaben	Einnahmen	Ausgaben	Einnahmen
0	Allgemeine Verwaltung			75'000.00		15'203.70	
	Nettoergebnis				75'000.00		15'203.70
1	Öffentliche Ordnung und Sicherheit, Verteidigung	255'460.95	110'798.90	185'000.00	65'000.00	588'705.10	276'599.90
	Nettoergebnis		144'662.05		120'000.00		312'105.20
2	Bildung	369'591.91	3'550.02	940'000.00		931'749.71	
	Nettoergebnis		366'041.89		940'000.00		931'749.71
3	Kultur, Sport und Freizeit, Kirche	0.00		0.00		91'355.67	
	Nettoergebnis		0.00		0.00		91'355.67
4	Gesundheit	0.00		0.00		0.00	
	Nettoergebnis		0.00		0.00		0.00
5	Soziale Sicherheit			0.00		0.00	
	Nettoergebnis				0.00		0.00
6	Verkehr	753'981.93	215'622.25	1'475'000.00	464'000.00	917'246.15	225'129.90
	Nettoergebnis		538'359.68		1'011'000.00		692'116.25
7	Umweltschutz und Raumordnung	2'273'294.40	3'007'857.45	2'605'000.00	2'506'000.00	2'329'650.55	2'054'173.75
	Nettoergebnis	734'563.05			99'000.00		275'476.80
8	Volkswirtschaft	0.00		0.00	0.00	0.00	
	Nettoergebnis		0.00		0.00		0.00
9	Finanzen und Steuern	0.00		0.00		0.00	
	Nettoergebnis		0.00		0.00		0.00
Total Ausgaben / Einnahmen		3'652'329.19	3'337'828.62	5'280'000.00	3'035'000.00	4'873'910.88	2'555'903.55
Nettoinvestitionen (+) / Einnahmenüberschuss (-)			314'500.57		2'245'000.00		2'318'007.33
Total		3'652'329.19	3'652'329.19	5'280'000.00	5'280'000.00	4'873'910.88	4'873'910.88

Investitionsrechnung Verwaltungsvermögen

Investitionsrechnung VV		Jahresrechnung 2025	Budget 2025	Jahresrechnung 2024
Investitionsausgaben				
50	Sachanlagen	3'625'961.07	5'050'000.00	4'849'493.88
52	Immaterielle Anlagen	13'330.00	80'000.00	14'528.20
54	Darlehen	0.00	0.00	0.00
55	Beteiligungen und Grundkapitalien	0.00	0.00	0.00
56	Eigene Investitionsbeiträge	13'038.10	150'000.00	9'888.80
Total Investitionsausgaben		3'652'329.17	5'280'000.00	4'873'910.88
Investitionseinnahmen				
60	Übertragung von Sachanlagen in das Finanzvermögen	0.00	0.00	0.00
62	Übertragung immaterielle Anlagen	0.00	0.00	0.00
63	Investitionsbeiträge für eigene Rechnung	3'337'828.60	3'035'000.00	2'555'903.55
64	Rückzahlung von Darlehen	0.00	0.00	0.00
65	Übertragung von Beteiligungen	0.00	0.00	0.00
66	Rückzahlung eigener Investitionsbeiträge		0.00	0.00
Total Investitionseinnahmen		3'337'828.60	3'035'000.00	2'555'903.55
Investitionen im Verwaltungsvermögen				
69	Total Investitionsausgaben	3'652'329.17	5'280'000.00	4'873'910.88
59	Total Investitionseinnahmen	3'337'828.60	3'035'000.00	2'555'903.55
592	Übertrag Einnahmenüberschuss in ER	0.00	0.00	0.00
Nettoinvestitionen (-) / Einnahmenüberschuss (+)		-314'500.57	-2'245'000.00	-2'318'007.33

Bilanz

Aktiven		01.01.2025	Zunahme	Abnahme	31.12.2025
Finanzvermögen					
100	Flüssige Mittel und kurzfristige Geldanlagen	3'180'351.11	96'172'217.25	96'799'397.43	2'553'170.93
101	Forderungen	11'131'541.49	46'001'266.37	45'963'220.20	11'169'587.66
102	Kurzfristige Finanzanlagen	0.00	0.00	0.00	0.00
104	Aktive Rechnungsabgrenzungen	2'733'037.71	3'422'061.07	4'138'637.71	2'016'461.07
106	Vorräte und angefangene Arbeiten	0.00	0.00	0.00	0.00
107	Finanzanlagen	1'250.00	0.00	0.00	1'250.00
108	Sachanlagen Finanzvermögen	6'982'329.32	0.00	0.00	6'982'329.32
109	Forderungen gegenüber Spezialfinanzierungen und Fonds im Fremdkapit	0.00	0.00	0.00	0.00
Total Finanzvermögen		24'028'509.63	145'595'544.69	146'901'255.34	22'722'798.98
Verwaltungsvermögen					
140	Sachanlagen Verwaltungsvermögen	26'152'485.00	4'517'315.79	6'826'937.61	23'842'863.18
142	Immaterielle Anlagen	454'024.80	15'330.00	349'016.00	120'338.80
144	Darlehen	120'000.00	0.00	0.00	120'000.00
145	Beteiligungen, Grundkapitalien	198'201.00	0.00	0.00	198'201.00
146	Investitionsbeiträge	1'844'797.75	3'067'304.46	2'944'111.07	1'967'991.14
Total Verwaltungsvermögen		28'769'508.55	7'599'950.25	10'120'064.68	26'249'394.12
Total Aktiven		52'798'018.18	153'195'494.94	157'021'320.02	48'972'193.10

Bilanz

Passiven		01.01.2025	Zunahme	Abnahme	31.12.2025
Kurzfristiges Fremdkapital					
200	Laufende Verbindlichkeiten	2'492'694.51	34'430'779.46	34'040'901.44	2'882'572.53
201	Kurzfristige Finanzverbindlichkeiten	17'300'000.00	31'500'000.00	33'800'000.00	15'000'000.00
204	Passive Rechnungsabgrenzungen	2'736'470.45	1'914'856.79	2'736'470.45	1'914'856.79
205	Kurzfristige Rückstellungen	0.00	0.00	0.00	0.00
Total Kurzfristiges Fremdkapital		22'529'164.96	67'845'636.25	70'577'371.89	19'797'429.32
Langfristiges Fremdkapital					
206	Langfristige Finanzverbindlichkeiten	11'000'000.00	5'000'000.00	5'000'000.00	11'000'000.00
208	Langfristige Rückstellungen	0.00	0.00	0.00	0.00
209	Verbindlichkeiten gegenüber Spezialfinanzierungen und Fonds im Fremdkapital	335'082.30	0.00	4'000.00	331'082.30
Total Langfristiges Fremdkapital		11'335'082.30	5'000'000.00	5'004'000.00	11'331'082.30
Total Fremdkapital		33'864'247.26	72'845'636.25	75'581'371.89	31'128'511.62
Eigenkapital					
290	Verpflichtungen / Vorschüsse gegenüber Spezialfinanzierungen	17'483'498.68	381'172.94	421'547.21	17'443'124.41
291	Fonds / Legate	0.00	0.00	0.00	0.00
293	Vorfinanzierungen	0.00	0.00	0.00	0.00
294	Reserven	0.00	0.00	0.00	0.00
295	Aufwertungsreserve (Einführung HRM2)	0.00	0.00	0.00	0.00
296	Neubewertungsreserve Finanzvermögen	311'169.85	0.00	311'169.85	0.00
298	Übriges Eigenkapital	0.00	0.00	0.00	0.00
299	Bilanzüberschuss/-fehlbetrag	1'139'102.39	2'682'796.77	3'421'342.09	400'557.07
Total Eigenkapital		18'933'770.92	3'063'969.71	4'154'059.15	17'843'681.48
Total Passiven		52'798'018.18	75'909'605.96	79'735'431.04	48'972'193.10

Geldflussrechnung

Geldflussrechnung - indirekte Methode	Konten/Sachgruppen	2025	2024
Betriebstätigkeit			
Jahresergebnis Erfolgsrechnung: Ertragsüberschuss (+), Aufwandüberschuss (-)	900 (+) oder (-)	-738'545.32	-2'682'796.77
+ Abschreibungen Verwaltungsvermögen	33 + 366 + 383 + 387	2'834'615.00	2'789'548.00
+/- Abnahme / Zunahme Forderungen	Δ 101 - Δ 1011	-38'046.17	314'461.09
+/- Abnahme / Zunahme Aktive Rechnungsabgrenzungen	Δ 1047	-688'523.36	-291'439.16
+/- Abnahme / Zunahme Vorräte und angefangene Arbeiten	Δ 106	0.00	0.00
+/- Wertberichtigungen Darlehen u. Beteiligungen VV	364 + 365	0.00	0.00
+/- Wertberichtigungen / Marktwertanpassungen auf Finanzanlagen (nicht realisiert)	3440 / 4440 + 4441 + 4442	0.00	0.00
+/- Verluste / Gewinne auf Finanzanlagen (realisiert)	3410 / 4410	0.00	0.00
+/- Wertberichtigungen Sachanlagen FV (nicht realisiert)	3441 / 4443 + 4449	0.00	0.00
+/- Verluste / Gewinne auf Sachanlagen FV (realisiert)	3411 / 4411	0.00	0.00
+/- Zunahme / Abnahme Laufende Verbindlichkeiten	Δ 200 - Δ 2001	813'704.41	318'682.68
+/- Zunahme / Abnahme Passive Rechnungsabgrenzungen	Δ 2047	-821'613.66	-283'165.45
+/- Bildung / Auflösung Rückstellungen der Erfolgsrechnung	Δ 205 + Δ 208	0.00	0.00
+/- Einlagen / Entnahmen Fonds/Spezialfinanzierungen FK	35 / 45	-40'374.27	81'908.24
+/- Einlagen / Entnahmen EK (inkl. Abschr. BfB, inkl. Aufl. NBR + AWR, ohne Vorfinanz.)	389 / 489	-311'169.85	-311'169.80
+/- Bildung / Auflösung Verbindlichkeiten SF FK ohne Einlage Schutzraumbauten	Δ 209	-4'000.00	-2'880.00
- Aktivierung Eigenleistungen	431	0.00	0.00
+/- Bildung / Auflösung Vorfinanzierung	Δ 2930	0.00	0.00
Geldfluss aus betrieblicher Tätigkeit (Cash Flow)		1'006'046.78	-66'851.17
Investitionstätigkeit			
- Investitionsausgaben Verwaltungsvermögen	50 + 52 + 54 + 55 + 56	-3'652'329.17	-4'873'910.88
- Übertrag Einnahmenüberschuss in ER	592	0.00	0.00
+ Investitionseinnahmen Verwaltungsvermögen	60 + 62 + 63 + 64 + 65 + 66	3'337'828.60	2'555'903.55
= Saldo der Investitionsrechnung (Nettoinvestitionen)		-314'500.57	-2'318'007.33
+/- Abnahme / Zunahme Aktive Rechnungsabgrenzungen IR	Δ 1046	1'405'100.00	-1'405'100.00
+/- Zunahme / Abnahme Passive Rechnungsabgrenzungen IR	Δ 2046	0.00	0.00
+ Aktivierte Eigenleistungen	431	0.00	0.00
Geldfluss aus Investitionstätigkeit		1'090'599.43	-3'723'107.33

Finanzierungstätigkeit			
+/- Zunahme / Abnahme Kurzfristige Finanzverbindlichkeiten	Δ 201	-2'300'000.00	13'800'000.00
+/- Zunahme / Abnahme Langfristige Finanzverbindlichkeiten	Δ 206	0.00	-10'000'000.00
+/- Abnahme / Zunahme Finanzanlagen FV	Δ 102 + Δ 107	0.00	0.00
+/- Marktwertanpassungen / Wertberichtigungen auf Finanzanlagen (nicht realisiert)	4440 + 4441 + 4442 / 3440	0.00	0.00
+/- Gewinne / Verluste auf Finanzanlagen (realisiert)	4410 / 3410	0.00	0.00
+/- Abnahme / Zunahme Sachanlagen FV, Entnahmen / Einlagen NBR + Aufw.res.	Δ 108 + 4895/6 - 3896 + 4390.01	-311'169.85	-311'169.80
+/- Wertaufholungen / Wertberichtigungen Sachanlagen FV (nicht realisiert)	4443 + 4449 / 3441		0.00
+/- Gewinne / Verluste auf Sachanlagen FV (realisiert)	4411 / 3411		0.00
+/- Abnahme / Zunahme Kontokorrente mit Dritten (Kontokorrentguthaben)	Δ 1011		0.00
+/- Zunahme / Abnahme Kontokorrente mit Dritten (Kontokorrentschulden)	Δ 2001	-423'826.39	666'615.24
+/- Zunahme / Abnahme Aufwertungsreserve / Neubewertungsreserve (NBR)	295 / 296	311'169.85	311'169.80
+/- Abnahme / Zunahme Umgliederung in VV			0.00
Geldfluss aus Finanzierungstätigkeit		-2'723'826.39	4'466'615.24
Veränderung Flüssige Mittel (= Fonds)		-627'180.18	676'656.74
Stand flüssige Mittel per 1.1.		3'180'351.11	2'503'694.37
Stand flüssige Mittel per 31.12.		2'553'170.93	3'180'351.11
Zunahme (+) / Abnahme (-) Flüssige Mittel	Δ 100	-627'180.18	676'656.74

Δ Differenz zwischen Bestand 01.01. und Bestand 31.12.

Anhang

Grundlagen und Grundsätze der Rechnungslegung

Angewandtes Regelwerk und Abweichungen

Rechtliche Grundlagen

Die **vorliegende Jahresrechnung** basiert auf dem solothurnischen Gemeindegesetz (BGS 131.1).

Regelwerk

Die Rechnungslegung orientiert sich an den Standards des Harmonisierten Rechnungslegungsmodell 2 (HRM2) für die Kantone und Gemeinden.

Umsetzung HRM2 - Standards

Bei Standards (Fachempfehlungen) mit Wahlmöglichkeiten gilt folgendes:

Nr. 7: Steuererträge – Die Steuererträge werden nach dem "**Sollprinzip**" (Mindeststandard) abgegrenzt. Das heisst, dass Ende Jahr alle Steuerguthaben für das betreffende Jahr verbucht sind, für die Rechnungen ausgestellt wurden. Das Sollprinzip entspricht nicht vollumfänglich dem Ansatz der periodengerechten Verbuchung, da keine Schätzungen zur Differenz der definitiv geschuldeten Steuern getätigt werden.

Nr. 10: Investitionsrechnung – Die Investitionsbeiträge von Dritten werden nach dem Nettoprinzip verbucht (Mindeststandard).

Nr. 12: Zusätzliche Abschreibungen sind in Ausnahmefällen zugelassen. Der Ausweis von zusätzlichen Abschreibungen erfolgt als ausserordentlicher Aufwand.

Nr. 13: Konsolidierte Betrachtungsweise - Es findet keine Konsolidierung für Organisationen des dritten Konsolidierungskreises statt. Die Informationen werden im Beteiligungsspiegel ausgewiesen.

Nr. 19: Vorgehen beim Übergang zum HRM2 – Es ist - gemäss Mindeststandard beim Übergang - keine Neubewertung des Verwaltungsvermögens vorgenommen worden.

Zulässige Abweichungen zum HRM2

keine

Anhang

Grundlagen und Grundsätze der Rechnungslegung

Rechnungslegungsgrundsätze und Bilanzierungs- und Bewertungsvorschriften

Rechnungslegungsgrundsätze

Die Rechnungslegung soll die **Vermögens-, Finanz- und Ertragslage den tatsächlichen Verhältnissen entsprechend** darstellen („True and Fair View“-Prinzip) und richtet sich nach den Grundsätzen der Verständlichkeit, der Wesentlichkeit, der Zuverlässigkeit, der Vergleichbarkeit, der Fortführung, der Stetigkeit, der Periodenabgrenzung und der Bruttodarstellung.

Bilanzierungsgrundsätze

Vermögenswerte werden bilanziert, wenn sie einen künftigen wirtschaftlichen Nutzen hervorbringen oder ihre Nutzung zur Erfüllung öffentlicher Aufgaben vorgesehen ist und ihr Wert verlässlich ermittelt werden kann. Verpflichtungen werden bilanziert, wenn deren Ursprung in einem Ereignis der Vergangenheit liegt, ihre Erfüllung sicher oder wahrscheinlich zu einem Mittelabfluss führen wird und ihr Wert verlässlich ermittelt werden kann.

Die Aktivierung von Anlagen des Verwaltungsvermögens unterliegen einer Aktivierungsgrenze von CHF 75'000.00. Bei Rechnungsabgrenzungen beträgt die Wesentlichkeitsgrenze in der Erfolgsrechnung CHF 15'000.00 und in der Investitionsrechnung CHF 75'000.00. Hingegen gilt bei Rückstellungen keine Wesentlichkeitsgrenze.

Bewertungsgrundsätze

Die Positionen des Finanzvermögens werden zum Verkehrswert bilanziert. Die Liegenschaften des Finanzvermögens sowie die Finanzanlagen inkl. der Beteiligungen und Darlehen im Verwaltungsvermögen wurden rückwirkend auf den 1. Januar 2016 aufgrund der kantonalen Vorgaben neu bewertet. Der Neubewertungssaldo wurde erfolgsneutral der Neubewertungsreserve zugewiesen. Aufgrund von § 217quater Gemeindegesetz und gemäss den Ausführungsbestimmungen im Handbuch (siehe HBO-Ziffern 13.7.6 und 14.6.11) ist die Neubewertungsreserve nach Ablauf einer Sperrfrist von 5 Jahren, also ab dem Rechnungsjahr 2021, über 5 Jahren in linearen Tranchen aufzulösen. Die Sachanlagen im Finanzvermögen sind (gemäss § 135 Gemeindegesetz und den Ausführungsbestimmungen im Kreisschreiben des AGEM vom 13.01.2021) nach 5 Jahren, somit per 01.01.2021 einer Folgebewertung zu unterziehen und entsprechend erfolgswirksam zu verbuchen.

Verwaltungsvermögen wird zum Anschaffungs- oder Herstellungswert bilanziert. Es wird je Anlagekategorie linear nach der Nutzungsdauer abgeschrieben. Die Anlagekategorien und die Nutzungsdauer sind vom Kanton vorgegeben. Darlehen und Beteiligungen werden nur abgeschrieben, wenn dauerhafte Wertverminderungen oder Verluste eingetreten sind. Das Verwaltungsvermögen, welches per Einführungszeitpunkt von HRM2 übernommen wurde, wurde nicht neu bewertet und wird innert 10 Jahren linear abgeschrieben (Vorbehalt: Ausnahmegewilligung nach Gemeindegesetz). Positionen des Fremd- und Eigenkapitals werden grundsätzlich zu Nominalwerten bilanziert.

Anhang

Finanzanlagen / Wertschriften

A1	Finanzanlagen und Wertschriftenverzeichnis							Laufendes Jahr	Vorjahr
	Konto	Art der Wertschrift	Schuldner/Name	Laufzeit	Zinssatz	Anzahl	Nominalwert	Bilanzwert in CHF	Bilanzwert in CHF
	10700.02	Namenaktien	Sportbahnen Bellwald/Goms AG			15	250.00	750.00	750.00
	10702.01	Anteilschein	Raiffeisenbank Oensingen			1	200.00	200.00	200.00
	10702.02	Anteilschein	Genossenschaft Schälismühle Oberbuchsiten			1	300.00	300.00	300.00
	Total							1'250	1'250

Anhang

Summarischer Anlagespiegel

Nr.	Kontobezeichnung	Anschaffungswerte					Kumulierte Abschreibungen			Buchwert	
		01.01.2025	Zugang	Abgang	Übrige Werte	31.12.2025	01.01.2025	Ord. Abschr.	31.12.2025	01.01.2025	31.12.2025
+ 10800	Grundstücke FV	6'039'629.32	0.00	0.00	0.00	6'039'629.32	0.00	0.00	0.00	6'039'629.32	6'039'629.32
+ 10801	Grundstücke FV mit Baurechten	442'700.00	0.00	0.00	0.00	442'700.00	0.00	0.00	0.00	442'700.00	442'700.00
+ 10840	Gebäude FV	500'000.00	0.00	0.00	0.00	500'000.00	0.00	0.00	0.00	500'000.00	500'000.00
+ 14000	Allgemeiner Haushalt	1'074'909.00	0.00	0.00	0.00	1'074'909.00	966'880.00	108'014.00	1'074'894.00	108'029.00	15.00
+ 14010	Allgemeiner Haushalt	12'017'951.84	3'324.58	174'422.25	627'591.90	12'474'446.07	5'607'385.00	647'469.00	6'254'854.00	6'410'566.84	6'219'592.07
+ 14031	Wasserversorgung	2'972'223.20	11'449.55	17'371.00	318'967.75	3'285'269.50	536'495.00	62'787.00	599'282.00	2'435'728.20	2'685'987.50
+ 14032	Abwasserbeseitigung	293'075.03	0.00	0.00	456'899.85	749'974.88	289'553.00	9'224.00	298'777.00	3'522.03	451'197.88
+ 14040	Allgemeiner Haushalt	16'652'037.41	44'094.20	3'550.00	0.00	16'692'581.61	6'185'592.00	897'827.00	7'083'419.00	10'466'445.41	9'609'162.61
+ 14041	Wasserversorgung	47'171.55	9'980.05	553'047.40	1'290'156.51	794'260.71	11'072.00	20'121.00	31'193.00	36'099.55	763'067.71
+ 14060	Allgemeiner Haushalt	3'113'421.60	0.00	0.00	0.00	3'113'421.60	2'187'393.00	206'515.00	2'393'908.00	926'028.60	719'513.60
+ 14061	Wasserversorgung	121'466.00	0.00	0.00	0.00	121'466.00	17'789.00	8'726.00	26'515.00	103'677.00	94'951.00
+ 14063	Abfallbeseitigung	1.00	0.00	0.00	0.00	1.00	0.00	0.00	0.00	1.00	1.00
+ 14070	Allgemeiner Haushalt	1'414'938.80	1'255'812.60	110'798.90	-627'591.90	1'932'360.60	0.00	0.00	0.00	1'414'938.80	1'932'360.60
+ 14071	Wasserversorgung	2'366'565.29	353'625.95	17'844.00	-1'609'124.26	1'093'222.98	0.00	0.00	0.00	2'366'565.29	1'093'222.98
+ 14072	Abwasserbeseitigung	1'865'683.28	104'208.85	0.00	-1'710'900.90	258'991.23	0.00	0.00	0.00	1'865'683.28	258'991.23
+ 14092	Abwasserbeseitigung	16'000.00	0.00	0.00	0.00	16'000.00	800.00	400.00	1'200.00	15'200.00	14'800.00
+ 14290	Allgemeiner Haushalt	779'753.20	0.00	0.00	0.00	779'753.20	670'869.00	90'400.00	761'269.00	108'884.20	18'484.20
+ 14291	Wasserversorgung	338'758.85	15'330.00	5'739.00	0.00	348'349.85	251'563.00	76'546.00	328'109.00	87'195.85	20'240.85
+ 14292	Abwasserbeseitigung	302'045.90	0.00	0.00	0.00	302'045.90	179'632.00	40'804.00	220'436.00	122'413.90	81'609.90
+ 14295	Weitere SF	1'270'587.85	0.00	0.00	0.00	1'270'587.85	1'135'057.00	135'527.00	1'270'584.00	135'530.85	3.85
+ 14450	Allgemeiner Haushalt	120'000.00	0.00	0.00	0.00	120'000.00	0.00	0.00	0.00	120'000.00	120'000.00
+ 14460	Allgemeiner Haushalt	0.00	0.00	0.00	0.00	0.00	0.00	0.00	0.00	0.00	0.00
+ 14540	Allgemeiner Haushalt	119'201.00	0.00	0.00	0.00	119'201.00	0.00	0.00	0.00	119'201.00	119'201.00
+ 14550	Allgemeiner Haushalt	79'000.00	0.00	0.00	0.00	79'000.00	0.00	0.00	0.00	79'000.00	79'000.00

Nr.	Kontobezeichnung	Anschaffungswerte					Kumulierte Abschreibungen			Buchwert	
		01.01.2025	Zugang	Abgang	Übrige Werte	31.12.2025	01.01.2025	Ord. Abschr.	31.12.2025	01.01.2025	31.12.2025
+ 14560	Allgemeiner Haushalt	0.00	0.00	0.00	0.00	0.00	0.00	0.00	0.00	0.00	0.00
+ 14620	Allgemeiner Haushalt	5'049'742.75	34'603.41	0.02	0.00	5'084'346.14	3'396'994.00	408'141.00	3'805'135.00	1'652'748.75	1'279'211.14
+ 14622	Abwasserbeseitigung	93'400.00	1'778'700.00	2'413'856.05	1'254'001.05	712'245.00	2'830.00	20'636.00	23'466.00	90'570.00	688'779.00
+ 14640	Allgemeiner Haushalt	1'014'784.00	0.00	0.00	0.00	1'014'784.00	913'305.00	101'478.00	1'014'783.00	101'479.00	1.00
Total		58'105'046.87	3'611'129.19	3'296'628.62	0.00	58'419'547.44	22'353'209.00	2'834'615.00	25'187'824.00	35'751'837.87	33'231'723.44

ö

Anhang

Detaillierter Anlagespiegel

Nr.	Kontobezeichnung	Bezeichnung	ND	RND	Anschaffungswerte				Kumulierte Abschreibungen			Buchwert		
					01.01.2025	Zugang	Abgang	Übrige Werte	31.12.2025	01.01.2025	Ord. Abschr.	31.12.2025	01.01.2025	31.12.2025
- 10800	Grundstücke FV				6'039'629.32	0.00	0.00	0.00	6'039'629.32	0.00	0.00	0.00	6'039'629.32	6'039'629.32
10800.01	Grundstücke Finanzvermögen	10800.01 Äusseres Müllfeld, GB 643, 10'302 m2			2'578'429.32	0.00	0.00	0.00	2'578'429.32	0.00	0.00	0.00	2'578'429.32	2'578'429.32
10800.01	Grundstücke Finanzvermögen	10800.01 Biblis, GB 1093, 379 m2			1'500.00	0.00	0.00	0.00	1'500.00	0.00	0.00	0.00	1'500.00	1'500.00
10800.01	Grundstücke Finanzvermögen	10800.01 Bifang, GB 651, 1'218 m2			5'800.00	0.00	0.00	0.00	5'800.00	0.00	0.00	0.00	5'800.00	5'800.00
10800.01	Grundstücke Finanzvermögen	10800.01 Burgrain, GB 1440, 13'718 m2			20'200.00	0.00	0.00	0.00	20'200.00	0.00	0.00	0.00	20'200.00	20'200.00
10800.01	Grundstücke Finanzvermögen	10800.01 Chestenholzerfeld, GB 1094, 191 m2			700.00	0.00	0.00	0.00	700.00	0.00	0.00	0.00	700.00	700.00
10800.01	Grundstücke Finanzvermögen	10800.01 Gärbimatt, GB 1263, 1'326 m2			392'400.00	0.00	0.00	0.00	392'400.00	0.00	0.00	0.00	392'400.00	392'400.00
10800.01	Grundstücke Finanzvermögen	10800.01 GB 708, 52 m2			0.00	0.00	0.00	0.00	0.00	0.00	0.00	0.00	0.00	0.00
10800.01	Grundstücke Finanzvermögen	10800.01 GB 708, 52 m2			0.00	0.00	0.00	0.00	0.00	0.00	0.00	0.00	0.00	0.00
10800.01	Grundstücke Finanzvermögen	10800.01 Gerten			0.00	0.00	0.00	0.00	0.00	0.00	0.00	0.00	0.00	0.00
10800.01	Grundstücke Finanzvermögen	10800.01 Grabenacker, GB 300, 838 m2			310'000.00	0.00	0.00	0.00	310'000.00	0.00	0.00	0.00	310'000.00	310'000.00
10800.01	Grundstücke Finanzvermögen	10800.01 Grabenacker, GB 319, 2'193 m2			81'100.00	0.00	0.00	0.00	81'100.00	0.00	0.00	0.00	81'100.00	81'100.00
10800.01	Grundstücke Finanzvermögen	10800.01 Moos			0.00	0.00	0.00	0.00	0.00	0.00	0.00	0.00	0.00	0.00
10800.01	Grundstücke Finanzvermögen	10800.01 Ob der Gass, 6'970 m2			2'509'200.00	0.00	0.00	0.00	2'509'200.00	0.00	0.00	0.00	2'509'200.00	2'509'200.00
10800.01	Grundstücke Finanzvermögen	10800.01 Ob der Gass, GB 1526, 1'569 m2			112'900.00	0.00	0.00	0.00	112'900.00	0.00	0.00	0.00	112'900.00	112'900.00
10800.01	Grundstücke Finanzvermögen	10800.01 Tschäppelisacker			0.00	0.00	0.00	0.00	0.00	0.00	0.00	0.00	0.00	0.00
10800.01	Grundstücke Finanzvermögen	10800.01 Vogelherd, GB 1536, 2'293 m2			2'200.00	0.00	0.00	0.00	2'200.00	0.00	0.00	0.00	2'200.00	2'200.00
10800.01	Grundstücke Finanzvermögen	10800.01 Wald "Gerten", GB 1022, 10'728 m2			25'200.00	0.00	0.00	0.00	25'200.00	0.00	0.00	0.00	25'200.00	25'200.00
- 10801	Grundstücke FV mit Baurechten				442'700.00	0.00	0.00	0.00	442'700.00	0.00	0.00	0.00	442'700.00	442'700.00
10801.01	Grundstücke FV mit Baurechten	10801.01 Bienken, GB 3119, 1'165 m2			442'700.00	0.00	0.00	0.00	442'700.00	0.00	0.00	0.00	442'700.00	442'700.00
- 10840	Gebäude FV				500'000.00	0.00	0.00	0.00	500'000.00	0.00	0.00	0.00	500'000.00	500'000.00
10840.01	Gebäude Finanzvermögen	10840.01 Kestenholzstrasse 3 und 3a, GB 2240, 1'194 m2			500'000.00	0.00	0.00	0.00	500'000.00	0.00	0.00	0.00	500'000.00	500'000.00
10840.02	Gebäude Finanzvermögen	10840.02 Kestenholzstrasse 5 und 7			0.00	0.00	0.00	0.00	0.00	0.00	0.00	0.00	0.00	0.00
10840.03	Gebäude Finanzvermögen	10840.03 Grabenacker (Roeck-Halle)			0.00	0.00	0.00	0.00	0.00	0.00	0.00	0.00	0.00	0.00

Nr.	Kontobezeichnung	Bezeichnung	ND	RND	Anschaffungswerte					Kumulierte Abschreibungen			Buchwert		
					01.01.2025	Zugang	Abgang	Übrige Werte	31.12.2025	01.01.2025	Ord. Abschr.	31.12.2025	01.01.2025	31.12.2025	
10840.04	Gebäude Finanzvermögen	10840.04 Ersatz Heizung Ferienhaus Bellwald			0.00	0.00	0.00	0.00	0.00	0.00	0.00	0.00	0.00	0.00	0.00
10840.04	Gebäude Finanzvermögen	10840.04 Ferienhaus "Bellwald", Wilera			0.00	0.00	0.00	0.00	0.00	0.00	0.00	0.00	0.00	0.00	0.00
- 14000	Allgemeiner Haushalt				1'074'909.00	0.00	0.00	0.00	1'074'909.00	966'880.00	108'014.00	1'074'894.00	108'029.00	15.00	
14000.01	Grundstücke	14000.01 Bienkenstrasse (KIGA) VV	40	1	1.00	0.00	0.00	0.00	1.00	0.00	0.00	0.00	1.00	1.00	
14000.01	Grundstücke	14000.01 Bifangweg VV	40	1	1.00	0.00	0.00	0.00	1.00	0.00	0.00	0.00	1.00	1.00	
14000.01	Grundstücke	14000.01 Bittertenstrasse VV	40	1	1.00	0.00	0.00	0.00	1.00	0.00	0.00	0.00	1.00	1.00	
14000.01	Grundstücke	14000.01 Dorfplatz (Staadacker) VV	40	1	76'006.70	0.00	0.00	0.00	76'006.70	68'406.00	7'600.00	76'006.00	7'600.70	0.70	
14000.01	Grundstücke	14000.01 Friedhof (abzshr.) VV	40	1	45'865.70	0.00	0.00	0.00	45'865.70	41'279.00	4'586.00	45'865.00	4'586.70	0.70	
14000.01	Grundstücke	14000.01 Friedhof VV	40	1	1.00	0.00	0.00	0.00	1.00	0.00	0.00	0.00	1.00	1.00	
14000.01	Grundstücke	14000.01 Gerten, GB 1024 VV	40	1	12'346.00	0.00	0.00	0.00	12'346.00	10'583.00	1'762.00	12'345.00	1'763.00	1.00	
14000.01	Grundstücke	14000.01 Grabenacker Bahnhof / Buswendeplatz VV	40	1	274'500.00	0.00	0.00	0.00	274'500.00	247'050.00	27'449.00	274'499.00	27'450.00	1.00	
14000.01	Grundstücke	14000.01 Kestenholzstrasse VV	40	1	1.00	0.00	0.00	0.00	1.00	0.00	0.00	0.00	1.00	1.00	
14000.01	Grundstücke	14000.01 Kestenholzstrasse VV	40	1	1.00	0.00	0.00	0.00	1.00	0.00	0.00	0.00	1.00	1.00	
14000.01	Grundstücke	14000.01 Moos, GB 1322	40	1	0.00	0.00	0.00	0.00	0.00	0.00	0.00	0.00	0.00	0.00	
14000.01	Grundstücke	14000.01 Oltenstrasse VV	40	1	1.00	0.00	0.00	0.00	1.00	0.00	0.00	0.00	1.00	1.00	
14000.01	Grundstücke	14000.01 Schloss-Strasse VV	40	1	1.00	0.00	0.00	0.00	1.00	0.00	0.00	0.00	1.00	1.00	
14000.01	Grundstücke	14000.01 Schulanlage VV	40	1	666'179.60	0.00	0.00	0.00	666'179.60	599'562.00	66'617.00	666'179.00	66'617.60	0.60	
14000.01	Grundstücke	14000.01 Solothurnstrasse VV	40	1	1.00	0.00	0.00	0.00	1.00	0.00	0.00	0.00	1.00	1.00	
14000.01	Grundstücke	14000.01 Trafostation AEK VV	40	1	1.00	0.00	0.00	0.00	1.00	0.00	0.00	0.00	1.00	1.00	
14000.01	Grundstücke	14000.01 Tschäppelisacker, GB 2178 VV	40	4	1.00	0.00	0.00	0.00	1.00	0.00	0.00	0.00	1.00	1.00	
- 14010	Allgemeiner Haushalt				12'017'951.84	3'324.58	174'422.25	627'591.90	12'474'446.07	5'607'385.00	647'469.00	6'254'854.00	6'410'566.84	6'219'592.07	
14010.01	Strassen / Verkehrswege	14010.01 Ausbau Aegertenweg (2016) / 6150.5010.18	40	31	99'243.30	0.00	0.00	0.00	99'243.30	22'179.00	2'486.00	24'665.00	77'064.30	74'578.30	
14010.01	Strassen / Verkehrswege	14010.01 Ausbau Breitfeldstrasse (Zufahrt Kieswerk) / 6150.5010.38	40	36	64'845.00	0.00	0.00	0.00	64'845.00	6'464.00	1'622.00	8'086.00	58'381.00	56'759.00	
14010.01	Strassen / Verkehrswege	14010.01 Ausbau Hauptstrasse, Knoten Schloss-Strasse/Sternenweg / 6130.5610.03	40	31	3'487.95	0.00	0.00	0.00	3'487.95	783.00	87.00	870.00	2'704.95	2'617.95	
14010.01	Strassen / Verkehrswege	14010.01 Ausbau Klusstrasse Süd Hinterdorf / 6150.5010.37	40	32	299'164.70	3'324.58	174'422.25	0.00	128'067.03	45'022.00	2'595.00	47'617.00	254'142.70	80'450.03	

Nr.	Kontobezeichnung	Bezeichnung	ND	RND	Anschaffungswerte					Kumulierte Abschreibungen			Buchwert	
					01.01.2025	Zugang	Abgang	Übrige Werte	31.12.2025	01.01.2025	Ord. Abschr.	31.12.2025	01.01.2025	31.12.2025
14010.01	Strassen / Verkehrswege	14010.01 Ausbau Südringstrasse inkl. Strassenbeleuchtung / 6150.5010.03	40	31	1.00	0.00	0.00	0.00	1.00	0.00	0.00	0.00	1.00	1.00
14010.01	Strassen / Verkehrswege	14010.01 Belag Einfahrt Staatswald Köppli / 6130.5610.10	40	31	4'383.20	0.00	0.00	0.00	4'383.20	989.00	109.00	1'098.00	3'394.20	3'285.20
14010.01	Strassen / Verkehrswege	14010.01 Belagsanierung Lehngasse, Solothurnstrasse bis Äussere Klus / 6130.5610.06	40	31	50'848.65	0.00	0.00	0.00	50'848.65	10'781.00	1'293.00	12'074.00	40'067.65	38'774.65
14010.01	Strassen / Verkehrswege	14010.01 Belagsanierung Schloss-Strasse Kurve Wald bis Schloss / 6150.5010.01	40	31	73'496.80	0.00	0.00	0.00	73'496.80	16'534.00	1'838.00	18'372.00	56'962.80	55'124.80
14010.01	Strassen / Verkehrswege	14010.01 Deckbelag Lehnfeldstrasse / Fucksacker / 6150.5010.33	40	32	142'019.70	0.00	0.00	0.00	142'019.70	28'404.00	3'550.00	31'954.00	113'615.70	110'065.70
14010.01	Strassen / Verkehrswege	14010.01 Ersatz Abdichtung / Belag Dünnernbrücke Solothurnstrasse H5 / 6130.5610.08	40	31	76'376.75	0.00	0.00	0.00	76'376.75	14'682.00	1'990.00	16'672.00	61'694.75	59'704.75
14010.01	Strassen / Verkehrswege	14010.01 Gehweg entlang Hunzikermatte (2016) / 6150.5010.31	40	31	249'367.95	0.00	0.00	0.00	249'367.95	51'186.00	6'393.00	57'579.00	198'181.95	191'788.95
14010.01	Strassen / Verkehrswege	14010.01 Gemeindebeitrag Ausbau Kantonsstrasse Rad-/Fussweg Oitnerstrasse / 6130.5610.09	40	31	1'044.60	0.00	0.00	0.00	1'044.60	234.00	26.00	260.00	810.60	784.60
14010.01	Strassen / Verkehrswege	14010.01 Gemeindebeitrag für Kanton an Strassensanierung Zubringer A1, Äussere Klus bis Solothurnstrasse / 6130.5610.02	40	31	311'084.75	0.00	0.00	0.00	311'084.75	74'346.00	7'637.00	81'983.00	236'738.75	229'101.75
14010.01	Strassen / Verkehrswege	14010.01 Kestenholzstrasse, Mühlefeldstrasse bis Jurastrasse / GST Nr. 395 (2018) 6130.5610.15	40	33	71'875.10	0.00	0.00	0.00	71'875.10	12'167.00	1'809.00	13'976.00	59'708.10	57'899.10
14010.01	Strassen / Verkehrswege	14010.01 Lärmsanierungsprojekt Kestenholzstrasse / 6130.5610.07	40	31	2'165.60	0.00	0.00	0.00	2'165.60	524.00	53.00	577.00	1'641.60	1'588.60
14010.01	Strassen / Verkehrswege	14010.01 Moos GB 1322 VV			100'920.00	0.00	0.00	0.00	100'920.00	100'919.00	0.00	100'919.00	1.00	1.00
14010.01	Strassen / Verkehrswege	14010.01 Sanierung Ausserbergstrasse (2016) / 6150.5010.06	40	31	189'884.45	0.00	0.00	0.00	189'884.45	44'062.00	4'704.00	48'766.00	145'822.45	141'118.45
14010.01	Strassen / Verkehrswege	14010.01 Sanierung Bechburgstrasse Nord inkl. Strassenbeleuchtung (2016) / 6150.5010.13	40	31	131'025.05	0.00	0.00	0.00	131'025.05	27'346.00	3'344.00	30'690.00	103'679.05	100'335.05
14010.01	Strassen / Verkehrswege	14010.01 Sanierung Bechburgstrasse West (2016) / 6150.5010.32	40	31	189'361.65	0.00	0.00	0.00	189'361.65	39'492.00	4'835.00	44'327.00	149'869.65	145'034.65
14010.01	Strassen / Verkehrswege	14010.01 Sanierung Bubenrainstrasse Ost inkl. Strassenbeleuchtung (2016) / 6150.5010.15	40	31	66'371.55	0.00	0.00	0.00	66'371.55	29'913.00	1'176.00	31'089.00	36'458.55	35'282.55
14010.01	Strassen / Verkehrswege	14010.01 Sanierung Bünthenweg/Oberer Bünthenweg / 6150.5010.64	40	40	0.00	0.00	0.00	309'877.05	309'877.05	0.00	7'747.00	7'747.00	0.00	302'130.05

Nr.	Kontobezeichnung	Bezeichnung	ND	RND	Anschaffungswerte					Kumulierte Abschreibungen			Buchwert	
					01.01.2025	Zugang	Abgang	Übrige Werte	31.12.2025	01.01.2025	Ord. Abschr.	31.12.2025	01.01.2025	31.12.2025
14010.01	Strassen / Verkehrswege	14010.01 Sanierung Burgweg 2. Etappe (2016) / 6150.5010.08	40	31	142'699.10	0.00	0.00	0.00	142'699.10	31'199.00	3'597.00	34'796.00	111'500.10	107'903.10
14010.01	Strassen / Verkehrswege	14010.01 Sanierung Burgweg 3. Etappe (2016) / 6150.5010.09	40	31	254'432.05	0.00	0.00	0.00	254'432.05	54'064.00	6'463.00	60'527.00	200'368.05	193'905.05
14010.01	Strassen / Verkehrswege	14010.01 Sanierung Burgweg 4. Etappe (2016) / 6150.5010.10	40	31	123'907.35	0.00	0.00	0.00	123'907.35	27'882.00	3'098.00	30'980.00	96'025.35	92'927.35
14010.01	Strassen / Verkehrswege	14010.01 Sanierung Erlinsburgweg / 6150.5010.42	40	38	161'939.65	0.00	0.00	0.00	161'939.65	8'097.00	4'048.00	12'145.00	153'842.65	149'794.65
14010.01	Strassen / Verkehrswege	14010.01 Sanierung Erzstrasse / 6150.5010.34	40	32	179'884.10	0.00	0.00	0.00	179'884.10	36'141.00	4'492.00	40'633.00	143'743.10	139'251.10
14010.01	Strassen / Verkehrswege	14010.01 Sanierung Flurwege (2016) / 6150.5010.00	40	31	636'133.45	0.00	0.00	0.00	636'133.45	120'619.00	16'629.00	137'248.00	515'514.45	498'885.45
14010.01	Strassen / Verkehrswege	14010.01 Sanierung Höhenweg Ost / 6150.5010.40	40	37	233'039.25	0.00	0.00	0.00	233'039.25	17'303.00	5'831.00	23'134.00	215'736.25	209'905.25
14010.01	Strassen / Verkehrswege	14010.01 Sanierung Lehnfluhweg inkl. Strassenbeleuchtung (2016) / 6150.5010.11	40	31	402'615.36	0.00	0.00	0.00	402'615.36	85'997.00	10'213.00	96'210.00	316'618.36	306'405.36
14010.01	Strassen / Verkehrswege	14010.01 Sanierung Mühlefeldstrasse inkl. Strassenbeleuchtung (2016) / 6150.5010.12	40	31	594'452.00	0.00	0.00	0.00	594'452.00	132'915.00	14'888.00	147'803.00	461'537.00	446'649.00
14010.01	Strassen / Verkehrswege	14010.01 Sanierung Rainbünteweg inkl. Beleuchtung / 6150.5010.47	40	40	0.00	0.00	0.00	317'714.85	317'714.85	0.00	7'943.00	7'943.00	0.00	309'771.85
14010.01	Strassen / Verkehrswege	14010.01 Sanierung Römerstrasse (Bereich Kirche) (2016) / 6150.5010.14	40	31	80'851.80	0.00	0.00	0.00	80'851.80	18'154.00	2'023.00	20'177.00	62'697.80	60'674.80
14010.01	Strassen / Verkehrswege	14010.01 Sanierung Römerstrasse Mitte / 6150.5010.35	40	32	113'471.80	0.00	0.00	0.00	113'471.80	22'516.00	2'842.00	25'358.00	90'955.80	88'113.80
14010.01	Strassen / Verkehrswege	14010.01 Sanierung Römerstrasse Ost / 6150.5010.41	40	37	140'560.40	0.00	0.00	0.00	140'560.40	11'086.00	3'499.00	14'585.00	129'474.40	125'975.40
14010.01	Strassen / Verkehrswege	14010.01 Sanierung Schloss-Strasse, 4. Etappe / 6150.5010.36	40	35	306'870.80	0.00	0.00	0.00	306'870.80	38'360.00	7'672.00	46'032.00	268'510.80	260'838.80
14010.01	Strassen / Verkehrswege	14010.01 Sanierung Siedlungsstrasse (2016) / 6150.5010.05	40	31	340'007.65	0.00	0.00	0.00	340'007.65	76'204.00	8'510.00	84'714.00	263'803.65	255'293.65
14010.01	Strassen / Verkehrswege	14010.01 Sanierung Sonnhaldenweg / 6150.5010.39	40	38	156'417.10	0.00	0.00	0.00	156'417.10	7'820.00	3'910.00	11'730.00	148'597.10	144'687.10
14010.01	Strassen / Verkehrswege	14010.01 Sanierung Staufferbergweg (2016) / 6150.5010.16	40	31	90'918.35	0.00	0.00	0.00	90'918.35	18'845.00	2'325.00	21'170.00	72'073.35	69'748.35
14010.01	Strassen / Verkehrswege	14010.01 Sanierung Strassenbeleuchtung Lehngasse / 6150.5010.46	40	35	139'380.00	0.00	0.00	0.00	139'380.00	17'423.00	3'484.00	20'907.00	121'957.00	118'473.00
14010.01	Strassen / Verkehrswege	14010.01 Sanierung Verkehrsknotenpunkt Dünern-, Nordring- und Werkhofstrasse / 6150.5010.52	40	37	89'182.85	0.00	0.00	0.00	89'182.85	6'690.00	2'230.00	8'920.00	82'492.85	80'262.85
14010.01	Strassen / Verkehrswege	14010.01 Sanierung Weingartenweg West (2018) 6150.5010.45	40	33	145'475.15	0.00	0.00	0.00	145'475.15	23'333.00	3'701.00	27'034.00	122'142.15	118'441.15

Nr.	Kontobezeichnung	Bezeichnung	ND	RND	Anschaffungswerte					Kumulierte Abschreibungen			Buchwert	
					01.01.2025	Zugang	Abgang	Übrige Werte	31.12.2025	01.01.2025	Ord. Abschr.	31.12.2025	01.01.2025	31.12.2025
14010.01	Strassen / Verkehrswege	14010.01 Sanierung Zeughausstrasse (2016) / 6150.5010.21	40	31	5'587.05	0.00	0.00	0.00	5'587.05	1'260.00	140.00	1'400.00	4'327.05	4'187.05
14010.01	Strassen / Verkehrswege	14010.01 Solothurnstrasse Bereich äussere Klus / 6130.5610.19	40	36	35'734.15	0.00	0.00	0.00	35'734.15	3'572.00	893.00	4'465.00	32'162.15	31'269.15
14010.01	Strassen / Verkehrswege	14010.01 Strassen bestehendes VV	40	1	4'600'470.10	0.00	0.00	0.00	4'600'470.10	4'150'475.00	449'994.00	4'600'469.00	449'995.10	1.10
14010.01	Strassen / Verkehrswege	14010.01 Umgebung Bienken-Saal / 0292.5030.00	40	39	19'058.55	0.00	0.00	0.00	19'058.55	476.00	476.00	952.00	18'582.55	18'106.55
14010.01	Strassen / Verkehrswege	14010.01 Umsetzung Tempo 30 blaue Zone (2016) / 6150.5010.04	40	31	507'956.78	0.00	0.00	0.00	507'956.78	75'088.00	13'964.00	89'052.00	432'868.78	418'904.78
14010.01	Strassen / Verkehrswege	14010.01 Zubringer A1 nach Balsthal / 6130.5610.11	40	34	72'203.20	0.00	0.00	0.00	72'203.20	10'830.00	1'805.00	12'635.00	61'373.20	59'568.20
14010.01	Strassen / Verkehrswege	14010.01 Zubringer A1, Anschluss Nord Binderschicht Rampen, Belagsanierung	40	32	23'105.15	0.00	0.00	0.00	23'105.15	4'657.00	577.00	5'234.00	18'448.15	17'871.15
14010.02	Spielplätze	14010.02 Spielplätze / 3429.5040.00	33	24	294'630.90	0.00	0.00	0.00	294'630.90	80'352.00	8'928.00	89'280.00	214'278.90	205'350.90
- 14031	Wasserversorgung				2'972'223.20	11'449.55	17'371.00	318'967.75	3'285'269.50	536'495.00	62'787.00	599'282.00	2'435'728.20	2'685'987.50
14031.01	Leitungsnetze Wasserversorgung	14031.01 Ausbau Aegertenweg / 7101.5031.21 ab 01.01.2016	50	41	0.00	0.00	0.00	0.00	0.00	0.00	0.00	0.00	0.00	0.00
14031.01	Leitungsnetze Wasserversorgung	14031.01 Ausbau Klusstrasse Süd Hinterdorf / 7101.5031.43 ab 01.01.2017	50	42	47'028.45	0.00	0.00	0.00	47'028.45	6'982.00	953.00	7'935.00	40'046.45	39'093.45
14031.01	Leitungsnetze Wasserversorgung	14031.01 Ausbau Wasserleitung Weingartenweg West / 7101.5031.42 ab 01.01.2017	50	42	150'172.75	0.00	0.00	0.00	150'172.75	24'438.00	2'994.00	27'432.00	125'734.75	122'740.75
14031.01	Leitungsnetze Wasserversorgung	14031.01 Dimensionierung Grundwasserschutzzone Moos / 7101.5031.55	50	48	0.00	0.00	0.00	0.00	0.00	1.00	0.00	1.00	-1.00	-1.00
14031.01	Leitungsnetze Wasserversorgung	14031.01 Ersatz Transportwasserleitung Dünnerstrasse Nord / 7101.5031.37 ab 01.01.2017	50	42	176'436.70	0.00	0.00	0.00	176'436.70	36'040.00	3'343.00	39'383.00	140'396.70	137'053.70
14031.01	Leitungsnetze Wasserversorgung	14031.01 Ersatz Transportwasserleitung Dünnerstrasse Süd / 7101.5031.26 ab 01.01.2016	50	41	33'561.00	0.00	0.00	0.00	33'561.00	33'561.00	0.00	33'561.00	0.00	0.00
14031.01	Leitungsnetze Wasserversorgung	14031.01 Ersatz Transportwasserleitung Mühelfeldstrasse / 7101.5031.28 ab 01.01.2016	50	41	0.00	0.00	0.00	0.00	0.00	0.00	0.00	0.00	0.00	0.00
14031.01	Leitungsnetze Wasserversorgung	14031.01 Ersatz Transportwasserleitung Sternenweg / 7101.5031.10 ab 01.01.2016	50	41	1'023.60	0.00	0.00	0.00	1'023.60	183.00	21.00	204.00	840.60	819.60
14031.01	Leitungsnetze Wasserversorgung	14031.01 Ersatz Wasserleitung ARA Falkenstein / 7101.5031.31 ab 01.01.2016	50	41	66'363.70	0.00	0.00	0.00	66'363.70	11'973.00	1'327.00	13'300.00	54'390.70	53'063.70
14031.01	Leitungsnetze Wasserversorgung	14031.01 Ersatz Wasserleitung Bechburgstrasse Nord / 7101.5031.29 ab 01.01.2016	50	41	78'378.75	0.00	0.00	0.00	78'378.75	13'978.00	1'571.00	15'549.00	64'400.75	62'829.75

Nr.	Kontobezeichnung	Bezeichnung	ND	RND	Anschaffungswerte					Kumulierte Abschreibungen			Buchwert	
					01.01.2025	Zugang	Abgang	Übrige Werte	31.12.2025	01.01.2025	Ord. Abschr.	31.12.2025	01.01.2025	31.12.2025
14031.01	Leitungsnetze Wasserversorgung	14031.01 Ersatz Wasserleitung Bechburgstrasse West / 7101.5031.34 ab 01.01.2016	50	41	53'849.78	0.00	0.00	0.00	53'849.78	11'248.00	1'039.00	12'287.00	42'601.78	41'562.78
14031.01	Leitungsnetze Wasserversorgung	14031.01 Ersatz Wasserleitung Bubenrainstrasse Ost / 7101.5031.32 ab 01.01.2016	50	41	21'415.00	0.00	0.00	0.00	21'415.00	21'415.00	0.00	21'415.00	0.00	0.00
14031.01	Leitungsnetze Wasserversorgung	14031.01 Ersatz Wasserleitung Klusstrasse Bereich Auffahrt Balsthal / 7101.5031.44 ab 01.01.2017	50	42	123'117.70	0.00	0.00	0.00	123'117.70	19'722.00	2'462.00	22'184.00	103'395.70	100'933.70
14031.01	Leitungsnetze Wasserversorgung	14031.01 Ersatz Wasserleitung Lehngasse (2016) / 7101.5031.00 ab 01.01.2016	50	41	3'029.00	0.00	0.00	0.00	3'029.00	3'029.00	0.00	3'029.00	0.00	0.00
14031.01	Leitungsnetze Wasserversorgung	14031.01 Ersatz Wasserleitung Oltenstrasse Ost / 7101.5031.41 ab 01.01.2017	50	42	94'525.80	0.00	0.00	0.00	94'525.80	14'655.00	1'902.00	16'557.00	79'870.80	77'968.80
14031.01	Leitungsnetze Wasserversorgung	14031.01 Ersatz Wasserleitung PW Moos / 7101.5031.18 ab 01.01.2016	50	41	63'896.00	0.00	0.00	0.00	63'896.00	63'896.00	0.00	63'896.00	0.00	0.00
14031.01	Leitungsnetze Wasserversorgung	14031.01 Ersatz Wasserleitung Römerstrasse (Bereich Kirche) / 7101.5031.30 ab 01.01.2016	50	41	36'980.05	0.00	0.00	0.00	36'980.05	6'651.00	740.00	7'391.00	30'329.05	29'589.05
14031.01	Leitungsnetze Wasserversorgung	14031.01 Ersatz Wasserleitung Staufferbergweg / 7101.5031.19 ab 01.01.2016	50	41	4'263.25	0.00	0.00	0.00	4'263.25	765.00	85.00	850.00	3'498.25	3'413.25
14031.01	Leitungsnetze Wasserversorgung	14031.01 Ersatz/Neubau Wasserleitung Ostringstrasse / 7101.5031.27 ab 01.01.2016	50	41	216'990.85	0.00	0.00	0.00	216'990.85	38'142.00	4'362.00	42'504.00	178'848.85	174'486.85
14031.01	Leitungsnetze Wasserversorgung	14031.01 Erweiterung Löschwasser Industrie Mitte / 7101.5031.53	50	44	48'187.05	0.00	0.00	0.00	48'187.05	11'666.00	830.00	12'496.00	36'521.05	35'691.05
14031.01	Leitungsnetze Wasserversorgung	14031.01 Erweiterung Löschwasser Industrie Ost / 7101.5031.36 ab 01.01.2017	50	42	127'582.17	0.00	0.00	0.00	127'582.17	22'667.00	2'498.00	25'165.00	104'915.17	102'417.17
14031.01	Leitungsnetze Wasserversorgung	14031.01 Erweiterung Löschwasser Industrie West / 7101.5031.40 ab 01.01.2017	50	42	245'167.55	0.00	0.00	0.00	245'167.55	35'682.00	4'988.00	40'670.00	209'485.55	204'497.55
14031.01	Leitungsnetze Wasserversorgung	14031.01 Leitungsnetze Wasserversorgung VV (alt)	50	1	1.00	0.00	0.00	0.00	1.00	0.00	0.00	0.00	1.00	1.00
14031.01	Leitungsnetze Wasserversorgung	14031.01 Neubau Wasserleitung Lehnfluhweg / 7101.5031.25 ab 01.01.2016	50	41	105'985.15	0.00	0.00	0.00	105'985.15	18'664.00	2'130.00	20'794.00	87'321.15	85'191.15
14031.01	Leitungsnetze Wasserversorgung	14031.01 Sanierung Ausserbergstrasse / 7101.5031.12 ab 01.01.2016	50	41	1'892.00	0.00	0.00	0.00	1'892.00	312.00	39.00	351.00	1'580.00	1'541.00
14031.01	Leitungsnetze Wasserversorgung	14031.01 Sanierung Bünthenweg/Oberer Bünthenweg / 7101.5031.64	50	50	0.00	11'449.55	17'371.00	147'537.70	141'616.25	0.00	2'832.00	2'832.00	0.00	138'784.25
14031.01	Leitungsnetze Wasserversorgung	14031.01 Sanierung Burgweg 2. Etappe / 7101.5031.14 ab 01.01.2016	50	41	66'587.45	0.00	0.00	0.00	66'587.45	12'791.00	1'312.00	14'103.00	53'796.45	52'484.45

Nr.	Kontobezeichnung	Bezeichnung	ND	RND	Anschaffungswerte					Kumulierte Abschreibungen			Buchwert	
					01.01.2025	Zugang	Abgang	Übrige Werte	31.12.2025	01.01.2025	Ord. Abschr.	31.12.2025	01.01.2025	31.12.2025
14031.01	Leitungsnetze Wasserversorgung	14031.01 Sanierung Burgweg 3. Etappe / 7101.5031.15 ab 01.01.2016	50	41	11'054.00	0.00	0.00	0.00	11'054.00	11'054.00	0.00	11'054.00	0.00	0.00
14031.01	Leitungsnetze Wasserversorgung	14031.01 Sanierung Burgweg 4. Etappe / 7101.5031.20 ab 01.01.2016	50	41	2'610.00	0.00	0.00	0.00	2'610.00	2'610.00	0.00	2'610.00	0.00	0.00
14031.01	Leitungsnetze Wasserversorgung	14031.01 Sanierung Erlinsburgweg / 7101.5031.49	50	48	107'116.70	0.00	0.00	0.00	107'116.70	4'284.00	2'142.00	6'426.00	102'832.70	100'690.70
14031.01	Leitungsnetze Wasserversorgung	14031.01 Sanierung Erzstrasse / 7101.5031.35 ab 01.01.2017	50	42	85'393.25	0.00	0.00	0.00	85'393.25	13'777.00	1'705.00	15'482.00	71'616.25	69'911.25
14031.01	Leitungsnetze Wasserversorgung	14031.01 Sanierung Lehngasse / 7101.5031.54	50	44	210'651.45	0.00	0.00	0.00	210'651.45	24'991.00	4'220.00	29'211.00	185'660.45	181'440.45
14031.01	Leitungsnetze Wasserversorgung	14031.01 Sanierung Rainbünthenweg / 7101.5031.58	50	50	0.00	0.00	0.00	171'430.05	171'430.05	0.00	3'429.00	3'429.00	0.00	168'001.05
14031.01	Leitungsnetze Wasserversorgung	14031.01 Sanierung Römerstrasse Mitte / 7101.5031.38 ab 01.01.2017	50	42	93'466.05	0.00	0.00	0.00	93'466.05	15'031.00	1'868.00	16'899.00	78'435.05	76'567.05
14031.01	Leitungsnetze Wasserversorgung	14031.01 Sanierung Römerstrasse Ost / 7101.5031.48	50	47	138'442.25	0.00	0.00	0.00	138'442.25	8'927.00	2'756.00	11'683.00	129'515.25	126'759.25
14031.01	Leitungsnetze Wasserversorgung	14031.01 Sanierung Schloss-Strasse 4. Etappe / 7101.5031.39	50	46	174'326.65	0.00	0.00	0.00	174'326.65	13'948.00	3'486.00	17'434.00	160'378.65	156'892.65
14031.01	Leitungsnetze Wasserversorgung	14031.01 Sanierung Siedlungsstrasse / 7101.5031.11 ab 01.01.2016	50	41	62'839.05	0.00	0.00	0.00	62'839.05	11'474.00	1'253.00	12'727.00	51'365.05	50'112.05
14031.01	Leitungsnetze Wasserversorgung	14031.01 Sanierung Sonnhaldenweg / 7101.5031.46	50	48	98'074.70	0.00	0.00	0.00	98'074.70	3'923.00	1'961.00	5'884.00	94'151.70	92'190.70
14031.01	Leitungsnetze Wasserversorgung	14031.01 Sanierung Wasserleitung Aspstrasse 2. Etappe / 7101.5031.63	50	48	64'119.00	0.00	0.00	0.00	64'119.00	2'564.00	1'282.00	3'846.00	61'555.00	60'273.00
14031.01	Leitungsnetze Wasserversorgung	14031.01 Überwachung Grundwasserqualität / 7101.5031.45	50	45	108'680.55	0.00	0.00	0.00	108'680.55	10'880.00	2'173.00	13'053.00	97'800.55	95'627.55
14031.01	Leitungsnetze Wasserversorgung	14031.01 Wasserleitung Schloss- Strasse 3. Etappe (2016) / 7101.5031.05 ab 01.01.2016	50	41	10'838.25	0.00	0.00	0.00	10'838.25	3'329.00	183.00	3'512.00	7'509.25	7'326.25
14031.01	Leitungsnetze Wasserversorgung	14031.01 Wasserverbund Oensingen- Balsthal / 7101.5031.22 ab 01.01.2016	50	41	38'176.55	0.00	0.00	0.00	38'176.55	1'242.00	901.00	2'143.00	36'934.55	36'033.55
14031.02	Pumpwerk	14031.02 Ersatz Lüftung und LED- Beleuchtung Reservoir Hinterberg / 7101.5041.00 ab 01.01.2017	33	25	0.00	0.00	0.00	0.00	0.00	0.00	0.00	0.00	0.00	0.00
14031.99	WB Tiefbauten Wasserversorgung	14031.01 Sanierung Höhenweg Ost / 7101.5031.47	50	47	0.00	0.00	0.00	0.00	0.00	0.00	0.00	0.00	0.00	0.00
- 14032	Abwasserbeseitigung				293'075.03	0.00	0.00	456'899.85	749'974.88	289'553.00	9'224.00	298'777.00	3'522.03	451'197.88
14032.01	Kanalisation	14032.01 Ausbau Aegertenweg / 7201.5032.10 ab 01.01.2016	50	41	0.00	0.00	0.00	0.00	0.00	0.00	0.00	0.00	0.00	0.00
14032.01	Kanalisation	14032.01 Ausbau Klusstrasse Süd Hinterdorf / 7201.5032.23 ab 01.01.2017	50	42	6'715.00	0.00	0.00	0.00	6'715.00	6'715.00	0.00	6'715.00	0.00	0.00
14032.01	Kanalisation	14032.01 Ersatz Abwasserleitung Bechburgstrasse Nord / 7201.5032.16 ab 01.01.2016	50	41	2'336.85	0.00	0.00	0.00	2'336.85	524.00	44.00	568.00	1'812.85	1'768.85

Nr.	Kontobezeichnung	Bezeichnung	ND	RND	Anschaffungswerte					Kumulierte Abschreibungen			Buchwert	
					01.01.2025	Zugang	Abgang	Übrige Werte	31.12.2025	01.01.2025	Ord. Abschr.	31.12.2025	01.01.2025	31.12.2025
14032.01	Kanalisation	14032.01 Ersatz Abwasserleitung Bechburgstrasse Ost / 7201.5032.19 ab 01.01.2016	50	41	15'149.00	0.00	0.00	0.00	15'149.00	15'149.00	0.00	15'149.00	0.00	0.00
14032.01	Kanalisation	14032.01 Ersatz Abwasserleitung Dünnerstrasse Süd / 7201.5032.15 ab 01.01.2016	50	41	19'715.00	0.00	0.00	0.00	19'715.00	19'715.00	0.00	19'715.00	0.00	0.00
14032.01	Kanalisation	14032.01 Ersatz Abwasserleitung Lehnfluhweg / 7201.5032.14 ab 01.01.2016	50	41	7'736.00	0.00	0.00	0.00	7'736.00	7'736.00	0.00	7'736.00	0.00	0.00
14032.01	Kanalisation	14032.01 Ersatz Abwasserleitung Römerstrasse (Bereich Kirche) / 7201.5032.17 ab 01.01.2016	50	41	2'005.00	0.00	0.00	0.00	2'005.00	2'005.00	0.00	2'005.00	0.00	0.00
14032.01	Kanalisation	14032.01 Gesamtprojekt Ableitung Schlossbach / 7201.5032.03 ab 01.01.2016	50	41	99'456.18	0.00	0.00	0.00	99'456.18	97'747.00	42.00	97'789.00	1'709.18	1'667.18
14032.01	Kanalisation	14032.01 Kanalisation VV (alt)	50	1	0.00	0.00	0.00	0.00	0.00	0.00	0.00	0.00	0.00	0.00
14032.01	Kanalisation	14032.01 Neubau Abwasserleitung Bubenrainstrasse Ost / 7201.5032.18 ab 01.01.2016	50	41	15'135.00	0.00	0.00	0.00	15'135.00	15'135.00	0.00	15'135.00	0.00	0.00
14032.01	Kanalisation	14032.01 Neubau Kanalisation Hinterdorf bis Post / 7201.5032.35	50	47	618.00	0.00	0.00	0.00	618.00	618.00	0.00	618.00	0.00	0.00
14032.01	Kanalisation	14032.01 Neubau Meteorwasserableitung im Burgweg / 7201.5032.11 ab 01.01.2016	50	41	13'548.00	0.00	0.00	0.00	13'548.00	13'548.00	0.00	13'548.00	0.00	0.00
14032.01	Kanalisation	14032.01 Reinabwasserleitung "Bärenbach" / 7201.5032.07 ab 01.01.2016	50	41	84.00	0.00	0.00	0.00	84.00	84.00	0.00	84.00	0.00	0.00
14032.01	Kanalisation	14032.01 Sanierung Abwasserleitung Staufferbergweg / 7201.5032.09 ab 01.01.2016	50	41	3'355.00	0.00	0.00	0.00	3'355.00	3'355.00	0.00	3'355.00	0.00	0.00
14032.01	Kanalisation	14032.01 Sanierung Ausserbergstrasse / 7201.5032.02 ab 01.01.2016	50	41	0.00	0.00	0.00	0.00	0.00	0.00	0.00	0.00	0.00	0.00
14032.01	Kanalisation	14032.01 Sanierung Büntenweg/Oberer Büntenweg / 7201.5032.64	50	50	0.00	0.00	0.00	224'561.70	224'561.70	0.00	4'491.00	4'491.00	0.00	220'070.70
14032.01	Kanalisation	14032.01 Sanierung Burgweg 2. Etappe / 7201.5032.04 ab 01.01.2016	50	41	12'030.00	0.00	0.00	0.00	12'030.00	12'030.00	0.00	12'030.00	0.00	0.00
14032.01	Kanalisation	14032.01 Sanierung Burgweg 3. Etappe / 7201.5032.05 ab 01.01.2016	50	41	7'568.00	0.00	0.00	0.00	7'568.00	7'568.00	0.00	7'568.00	0.00	0.00
14032.01	Kanalisation	14032.01 Sanierung Erlinsburgweg / 7201.5032.28	50	46	5'995.00	0.00	0.00	0.00	5'995.00	5'995.00	0.00	5'995.00	0.00	0.00
14032.01	Kanalisation	14032.01 Sanierung Erzstrasse / 7201.5032.20 ab 01.01.2017	50	42	7'917.00	0.00	0.00	0.00	7'917.00	7'917.00	0.00	7'917.00	0.00	0.00
14032.01	Kanalisation	14032.01 Sanierung Höhenweg Ost / 7201.5032.26	50	47	1'086.00	0.00	0.00	0.00	1'086.00	1'086.00	0.00	1'086.00	0.00	0.00
14032.01	Kanalisation	14032.01 Sanierung Lehngasse / 7201.5032.33	50	48	3'284.00	0.00	0.00	0.00	3'284.00	3'284.00	0.00	3'284.00	0.00	0.00

Nr.	Kontobezeichnung	Bezeichnung	ND	RND	Anschaffungswerte					Kumulierte Abschreibungen			Buchwert	
					01.01.2025	Zugang	Abgang	Übrige Werte	31.12.2025	01.01.2025	Ord. Abschr.	31.12.2025	01.01.2025	31.12.2025
14032.01	Kanalisation	14032.01 Sanierung Rainbüttenweg / 7201.5032.36	50	50	0.00	0.00	0.00	232'338.15	232'338.15	0.00	4'647.00	4'647.00	0.00	227'691.15
14032.01	Kanalisation	14032.01 Sanierung Römerstrasse Mitte / 7201.5032.21 ab 01.01.2017	50	42	7'879.00	0.00	0.00	0.00	7'879.00	7'879.00	0.00	7'879.00	0.00	0.00
14032.01	Kanalisation	14032.01 Sanierung Römerstrasse Ost / 7201.5032.27	50	46	4'076.00	0.00	0.00	0.00	4'076.00	4'076.00	0.00	4'076.00	0.00	0.00
14032.01	Kanalisation	14032.01 Sanierung Schloss-Strasse, 4. Etappe / 7201.5032.22	50	45	2'716.00	0.00	0.00	0.00	2'716.00	2'716.00	0.00	2'716.00	0.00	0.00
14032.01	Kanalisation	14032.01 Sanierung Siedlungsstrasse / 7201.5032.01 ab 01.01.2016	50	41	6'060.00	0.00	0.00	0.00	6'060.00	6'060.00	0.00	6'060.00	0.00	0.00
14032.01	Kanalisation	14032.01 Sanierung Sonnhaldenweg / 7201.5032.25	50	48	2'236.00	0.00	0.00	0.00	2'236.00	2'236.00	0.00	2'236.00	0.00	0.00
14032.01	Kanalisation	14032.01 Sanierung Weingartenweg West (2018) 7201.5032.31	50	43	8'808.00	0.00	0.00	0.00	8'808.00	8'808.00	0.00	8'808.00	0.00	0.00
14032.02	Sonderbauwerke	14032.02 Schlammentwässerungsanlage ZV ARA Falkenstein (2018) 7201.5032.32	50	33	37'567.00	0.00	0.00	0.00	37'567.00	37'567.00	0.00	37'567.00	0.00	0.00
- 14040	Allgemeiner Haushalt				16'652'037.41	44'094.20	3'550.00	0.00	16'692'581.61	6'185'592.00	897'827.00	7'083'419.00	10'466'445.41	9'609'162.61
14040.01	Hochbauten EG	14040.01 6 Reihengaragen Aegertenweg VV	33	1	1.00	0.00	0.00	0.00	1.00	0.00	0.00	0.00	1.00	1.00
14040.01	Hochbauten EG	14040.01 7 Reihengaragen VV	33	1	1.00	0.00	0.00	0.00	1.00	0.00	0.00	0.00	1.00	1.00
14040.01	Hochbauten EG	14040.01 Bienken-Saal VV	33	1	680'418.00	0.00	0.00	0.00	680'418.00	612'377.00	68'040.00	680'417.00	68'041.00	1.00
14040.01	Hochbauten EG	14040.01 Clubhaus FC VV	33	1	87'780.00	0.00	0.00	0.00	87'780.00	79'002.00	8'777.00	87'779.00	8'778.00	1.00
14040.01	Hochbauten EG	14040.01 Doppelgarage VV	33	1	1.00	0.00	0.00	0.00	1.00	0.00	0.00	0.00	1.00	1.00
14040.01	Hochbauten EG	14040.01 Einfamilienhaus Kestenholzstrasse 5/7, GB 650 VV	33	1	1'205'326.00	0.00	0.00	0.00	1'205'326.00	1'033'137.00	172'188.00	1'205'325.00	172'189.00	1.00
14040.01	Hochbauten EG	14040.01 Elektronische Schliessanlage FW (2016) / 1500.5060.00	33	24	169'460.10	0.00	0.00	0.00	169'460.10	46'215.00	5'135.00	51'350.00	123'245.10	118'110.10
14040.01	Hochbauten EG	14040.01 Ersatz Fenster Post-Center / 0290.5040.04	33	29	137'114.45	0.00	0.00	0.00	137'114.45	16'620.00	4'155.00	20'775.00	120'494.45	116'339.45
14040.01	Hochbauten EG	14040.01 Feuerwehrmagazin VV	33	1	194'881.00	0.00	0.00	0.00	194'881.00	175'393.00	19'487.00	194'880.00	19'488.00	1.00
14040.01	Hochbauten EG	14040.01 Friedhofhalle VV	33	1	30'346.00	0.00	0.00	0.00	30'346.00	27'312.00	3'033.00	30'345.00	3'034.00	1.00
14040.01	Hochbauten EG	14040.01 Fussballplatz Areal / Clubhaus VV	33	1	1.00	0.00	0.00	0.00	1.00	0.00	0.00	0.00	1.00	1.00
14040.01	Hochbauten EG	14040.01 Garagen und Pergola VV	33	1	1.00	0.00	0.00	0.00	1.00	0.00	0.00	0.00	1.00	1.00
14040.01	Hochbauten EG	14040.01 Gemeindemagazin VV	33	1	1.00	0.00	0.00	0.00	1.00	0.00	0.00	0.00	1.00	1.00
14040.01	Hochbauten EG	14040.01 Holzbrücke über Dünnern VV	33	1	1.00	0.00	0.00	0.00	1.00	0.00	0.00	0.00	1.00	1.00

Nr.	Kontobezeichnung	Bezeichnung	ND	RND	Anschaffungswerte					Kumulierte Abschreibungen			Buchwert	
					01.01.2025	Zugang	Abgang	Übrige Werte	31.12.2025	01.01.2025	Ord. Abschr.	31.12.2025	01.01.2025	31.12.2025
14040.01	Hochbauten EG	14040.01 Kauf 4 1/2 Zimmerwohnung und Garage Post-Center / 0290.5040.02	33	27	290'000.00	0.00	0.00	0.00	290'000.00	52'728.00	8'788.00	61'516.00	237'272.00	228'484.00
14040.01	Hochbauten EG	14040.01 Krone 6 Wohnungen VV	33	1	1.00	0.00	0.00	0.00	1.00	0.00	0.00	0.00	1.00	1.00
14040.01	Hochbauten EG	14040.01 Post Center 1 Stock STWE VV	33	1	91'854.00	0.00	0.00	0.00	91'854.00	82'669.00	9'184.00	91'853.00	9'185.00	1.00
14040.01	Hochbauten EG	14040.01 Post Center 2. Stock STWE VV	33	1	91'854.00	0.00	0.00	0.00	91'854.00	82'669.00	9'184.00	91'853.00	9'185.00	1.00
14040.01	Hochbauten EG	14040.01 Pumpenhaus (alt) VV	33	1	1.00	0.00	0.00	0.00	1.00	0.00	0.00	0.00	1.00	1.00
14040.01	Hochbauten EG	14040.01 Roeck-Halle, GB 341 VV	33	1	537'742.00	0.00	0.00	0.00	537'742.00	460'922.00	76'819.00	537'741.00	76'820.00	1.00
14040.01	Hochbauten EG	14040.01 Sanierung Beleuchtung Sportanlagen / 3410.5060.01 VV	33	2	172'598.50	0.00	0.00	0.00	172'598.50	128'863.00	21'868.00	150'731.00	43'735.50	21'867.50
14040.01	Hochbauten EG	14040.01 Sanierung Fassade Nord und West Feuerwehr-Magazin / 1500.5040.01	33	30	96'804.50	0.00	0.00	0.00	96'804.50	8'799.00	2'934.00	11'733.00	88'005.50	85'071.50
14040.01	Hochbauten EG	14040.01 Sanierung Fassade West Bienken-Saal / 0292.5040.03	33	28	67'588.30	0.00	0.00	0.00	67'588.30	10'240.00	2'048.00	12'288.00	57'348.30	55'300.30
14040.01	Hochbauten EG	14040.01 Sanierung Flachdach Feuerwehr-Magazin / 1500.5040.00	33	30	112'068.80	0.00	0.00	0.00	112'068.80	10'188.00	3'396.00	13'584.00	101'880.80	98'484.80
14040.01	Hochbauten EG	14040.01 Sanierung Flachdach Westseite Bienken-Saal / 0292.5040.02	33	28	98'283.80	0.00	0.00	0.00	98'283.80	14'890.00	2'978.00	17'868.00	83'393.80	80'415.80
14040.01	Hochbauten EG	14040.01 Sanierung Friedhofhalle und Umgebung / 7710.5040.00 VV	5		17'027.35	0.00	0.00	0.00	17'027.35	17'026.00	0.00	17'026.00	1.35	1.35
14040.01	Hochbauten EG	14040.01 Sanierung Schiebetrennwand (2016) / 0292.5040.00	33	24	122'462.10	0.00	0.00	0.00	122'462.10	33'399.00	3'711.00	37'110.00	89'063.10	85'352.10
14040.01	Hochbauten EG	14040.01 Sanierung Wohnung 3. Stock Post-Center / 0290.5040.05	33	29	78'013.64	0.00	0.00	0.00	78'013.64	9'426.00	2'365.00	11'791.00	68'587.64	66'222.64
14040.01	Hochbauten EG	14040.01 Sanitätsposten VV	33	1	1.00	0.00	0.00	0.00	1.00	0.00	0.00	0.00	1.00	1.00
14040.01	Hochbauten EG	14040.01 Schlachthaus mit Wohnung VV	33	1	1.00	0.00	0.00	0.00	1.00	0.00	0.00	0.00	1.00	1.00
14040.01	Hochbauten EG	14040.01 Schützenhaus VV	33	1	1.00	0.00	0.00	0.00	1.00	0.00	0.00	0.00	1.00	1.00
14040.01	Hochbauten EG	14040.01 Umbauarbeiten Verwaltung Post-Center / 0290.5040.01	33	27	127'873.10	0.00	0.00	0.00	127'873.10	23'250.00	3'875.00	27'125.00	104'623.10	100'748.10
14040.01	Hochbauten EG	14040.01 Velounterstand Bienken-Saal	33	1	1.00	0.00	0.00	0.00	1.00	0.00	0.00	0.00	1.00	1.00
14040.01	Hochbauten EG	14040.01 Velounterstand Bienken-Saal	33	1	1.00	0.00	0.00	0.00	1.00	0.00	0.00	0.00	1.00	1.00
14040.01	Hochbauten EG	14040.01 Waschplatz Feuerwehr VV	33	1	1.00	0.00	0.00	0.00	1.00	0.00	0.00	0.00	1.00	1.00
14040.01	Hochbauten EG	14040.01 WC Anlage Rössliplatz VV	33	1	1.00	0.00	0.00	0.00	1.00	0.00	0.00	0.00	1.00	1.00
14040.01	Hochbauten EG	14040.01 Werkhof Unterdorf VV	33	1	1.00	0.00	0.00	0.00	1.00	0.00	0.00	0.00	1.00	1.00

Nr.	Kontobezeichnung	Bezeichnung	ND	RND	Anschaffungswerte					Kumulierte Abschreibungen			Buchwert	
					01.01.2025	Zugang	Abgang	Übrige Werte	31.12.2025	01.01.2025	Ord. Abschr.	31.12.2025	01.01.2025	31.12.2025
14040.01	Hochbauten EG	14040.01 Werkhof-Halle (Saeco), GB 2101 VV	33	1	354'187.00	0.00	0.00	0.00	354'187.00	318'769.00	35'417.00	354'186.00	35'418.00	1.00
14040.01	Hochbauten EG	14040.01 Zivilschutzanlage VV	33	1	1.00	0.00	0.00	0.00	1.00	0.00	0.00	0.00	1.00	1.00
14040.02	Schulanlagen	14040.02 Elektronische Schliessanlage KiGa Mitte / 2170.5060.03	33	24	45'309.40	0.00	0.00	0.00	45'309.40	12'357.00	1'373.00	13'730.00	32'952.40	31'579.40
14040.02	Schulanlagen	14040.02 Elektronische Schliessanlage KiGa West / 2170.5060.02	33	24	48'263.35	0.00	0.00	0.00	48'263.35	13'163.00	1'463.00	14'626.00	35'100.35	33'637.35
14040.02	Schulanlagen	14040.02 Ersatz Gasheizung durch Wärmepumpe Kindergarten West / 2170.5040.13	33	33	0.00	44'094.20	3'550.00	0.00	40'544.20	0.00	1'229.00	1'229.00	0.00	39'315.20
14040.02	Schulanlagen	14040.02 Ersatz Heizung SHO Oberdorf / 2170.5040.09	33	26	513'191.70	0.00	0.00	0.00	513'191.70	107'623.00	15'599.00	123'222.00	405'568.70	389'969.70
14040.02	Schulanlagen	14040.02 Ersatz Licht Turnhalle Oberdorf / 2170.5040.08	33	25	45'206.00	0.00	0.00	0.00	45'206.00	10'960.00	1'370.00	12'330.00	34'246.00	32'876.00
14040.02	Schulanlagen	14040.02 Garage SH Oberdorf VV	33	1	1.00	0.00	0.00	0.00	1.00	0.00	0.00	0.00	1.00	1.00
14040.02	Schulanlagen	14040.02 Gerätehaus KiGa West VV	33	1	1.00	0.00	0.00	0.00	1.00	0.00	0.00	0.00	1.00	1.00
14040.02	Schulanlagen	14040.02 Geräteraum SH Oberdorf VV	33	1	1.00	0.00	0.00	0.00	1.00	0.00	0.00	0.00	1.00	1.00
14040.02	Schulanlagen	14040.02 Kauf Sporttrakt / Sportanlage KSB VV	33	1	112'997.00	0.00	0.00	0.00	112'997.00	101'698.00	11'298.00	112'996.00	11'299.00	1.00
14040.02	Schulanlagen	14040.02 KiGa Leuenfeld VV	33	1	70'248.00	0.00	0.00	0.00	70'248.00	63'224.00	7'023.00	70'247.00	7'024.00	1.00
14040.02	Schulanlagen	14040.02 KiGa Mitteldorf VV	33	1	201'839.00	0.00	0.00	0.00	201'839.00	181'656.00	20'182.00	201'838.00	20'183.00	1.00
14040.02	Schulanlagen	14040.02 KiGa West VV	33	1	2'662.00	0.00	0.00	0.00	2'662.00	2'396.00	265.00	2'661.00	266.00	1.00
14040.02	Schulanlagen	14040.02 Neubau SH Oberdorf / 2170.5040.06	33	27	9'706'971.80	0.00	0.00	0.00	9'706'971.80	1'735'039.00	295'257.00	2'030'296.00	7'971'932.80	7'676'675.80
14040.02	Schulanlagen	14040.02 Neue Computer / Drucker PS SH Oberdorf VV	4	1	15'091.00	0.00	0.00	0.00	15'091.00	13'582.00	1'508.00	15'090.00	1'509.00	1.00
14040.02	Schulanlagen	14040.02 Neue Computer PS SH Oberdorf VV	4	1	8'247.00	0.00	0.00	0.00	8'247.00	7'423.00	823.00	8'246.00	824.00	1.00
14040.02	Schulanlagen	14040.02 Neue Schülerpulte SH Oberdorf VV	8	1	5'486.00	0.00	0.00	0.00	5'486.00	4'938.00	547.00	5'485.00	548.00	1.00
14040.02	Schulanlagen	14040.02 Neue Schülerpulte SH Oberdorf VV	8	1	14'639.00	0.00	0.00	0.00	14'639.00	13'176.00	1'462.00	14'638.00	1'463.00	1.00
14040.02	Schulanlagen	14040.02 Projektierungskredit Schulhaus Oberdorf / 2170.5040.00	33	24	213'433.25	0.00	0.00	0.00	213'433.25	76'957.00	5'687.00	82'644.00	136'476.25	130'789.25
14040.02	Schulanlagen	14040.02 Provisorium Kindergarten / 2170.5040.01	33	24	34'934.95	0.00	0.00	0.00	34'934.95	9'531.00	1'058.00	10'589.00	25'403.95	24'345.95
14040.02	Schulanlagen	14040.02 Schulhaus Unterdorf VV	33	1	230'457.00	0.00	0.00	0.00	230'457.00	207'412.00	23'044.00	230'456.00	23'045.00	1.00
14040.02	Schulanlagen	14040.02 SH Oberdorf (Altbau) VV	33	1	1.00	0.00	0.00	0.00	1.00	0.00	0.00	0.00	1.00	1.00
14040.02	Schulanlagen	14040.02 SH Oberdorf (Neubau) VV	33	1	1.00	0.00	0.00	0.00	1.00	0.00	0.00	0.00	1.00	1.00

Nr.	Kontobezeichnung	Bezeichnung	ND	RND	Anschaffungswerte					Kumulierte Abschreibungen			Buchwert	
					01.01.2025	Zugang	Abgang	Übrige Werte	31.12.2025	01.01.2025	Ord. Abschr.	31.12.2025	01.01.2025	31.12.2025
14040.02	Schulanlagen	14040.02 Steuerung für Storen Trakt A und C SHO / 2170.5060.01	33	24	48'857.25	0.00	0.00	0.00	48'857.25	13'325.00	1'481.00	14'806.00	35'532.25	34'051.25
14040.02	Schulanlagen	14040.02 Turnplatz SH Oberdorf VV	40	1	15'456.00	0.00	0.00	0.00	15'456.00	13'910.00	1'545.00	15'455.00	1'546.00	1.00
14040.02	Schulanlagen	14040.02 Velounterstand 1 SH Oberdorf VV	33	1	1.00	0.00	0.00	0.00	1.00	0.00	0.00	0.00	1.00	1.00
14040.02	Schulanlagen	14040.02 Velounterstand 2 SH Oberdorf VV	33	1	1.00	0.00	0.00	0.00	1.00	0.00	0.00	0.00	1.00	1.00
14040.02	Schulanlagen	14040.02 Velounterstand 3 SH Oberdorf VV	33	1	1.00	0.00	0.00	0.00	1.00	0.00	0.00	0.00	1.00	1.00
14040.02	Schulanlagen	14040.02 Velounterstand 4 SH Oberdorf VV	33	1	1.00	0.00	0.00	0.00	1.00	0.00	0.00	0.00	1.00	1.00
14040.02	Schulanlagen	14040.02 Vordach und Erschliessungsleitungen Provisorium SHO / 2170.5040.05	33	24	44'858.60	0.00	0.00	0.00	44'858.60	9'104.00	1'490.00	10'594.00	35'754.60	34'264.60
14040.04	Multifunktionshalle	14040.04 Ersatz Beleuchtung Sportzentrum Bechburg / 3416.5040.03	33	32	91'355.67	0.00	0.00	0.00	91'355.67	2'768.00	2'768.00	5'536.00	88'587.67	85'819.67
14040.04	Multifunktionshalle	14040.04 Hallentrennwand MFH / 3416.5040.00	33	24	49'529.90	0.00	0.00	0.00	49'529.90	13'431.00	1'504.00	14'935.00	36'098.90	34'594.90
14040.04	Multifunktionshalle	14040.04 Sportzentrum Bechburg ab 01.01.2016 / 3416.5040.02	33	24	6'679.90	0.00	0.00	0.00	6'679.90	1'672.00	209.00	1'881.00	5'007.90	4'798.90
14040.04	Multifunktionshalle	14040.04 Sportzentrum Bechburg VV	33	1	362'614.00	0.00	0.00	0.00	362'614.00	326'353.00	36'260.00	362'613.00	36'261.00	1.00
- 14041	Wasserversorgung				47'171.55	9'980.05	553'047.40	1'290'156.51	794'260.71	11'072.00	20'121.00	31'193.00	36'099.55	763'067.71
14041.01	Hochbauten Wasserversorgung	14041.01 Elektronische Schliessanlage Wasserversorgung / 7101.5061.06 ab 01.01.2017	33	25	47'171.55	0.00	0.00	0.00	47'171.55	11'072.00	1'444.00	12'516.00	36'099.55	34'655.55
14041.01	Hochbauten Wasserversorgung	14041.01 Innensanierung Reservoir Hinterberg / 7101.5041.01	33	40	0.00	9'980.05	553'047.40	1'290'156.51	747'089.16	0.00	18'677.00	18'677.00	0.00	728'412.16
- 14060	Allgemeiner Haushalt				3'113'421.60	0.00	0.00	0.00	3'113'421.60	2'187'393.00	206'515.00	2'393'908.00	926'028.60	719'513.60
14060.01	Mobiliar Gemeindeverwaltung	14060.01 Mobilien Gemeindeverwaltung (altes VV)	8		20.00	0.00	0.00	0.00	20.00	0.00	0.00	0.00	20.00	20.00
14060.01	Mobiliar Gemeindeverwaltung	14060.01 Server/New IT 2014 (altes VV)	4	1	99'991.00	0.00	0.00	0.00	99'991.00	89'992.00	9'998.00	99'990.00	9'999.00	1.00
14060.02	Mobiliar Werkhof	14060.02 Mobiliar Werkhof (altes VV)	8		7.00	0.00	0.00	0.00	7.00	0.00	0.00	0.00	7.00	7.00
14060.02	Mobiliar Werkhof	14060.02 Schneepflug zu Iseki TS 1919 VV	8	1	1.00	0.00	0.00	0.00	1.00	0.00	0.00	0.00	1.00	1.00
14060.03	Fahrzeuge Werkhof	14060.03 div. Fahrzeuge Werkhof (altes VV)	15		11.00	0.00	0.00	0.00	11.00	0.00	0.00	0.00	11.00	11.00
14060.03	Fahrzeuge Werkhof	14060.03 Ersatz Wischmaschine MFH 2500 (2016) / 6153.5060.07	15	6	233'607.50	0.00	0.00	0.00	233'607.50	140'156.00	15'575.00	155'731.00	93'451.50	77'876.50
14060.03	Fahrzeuge Werkhof	14060.03 Ersatzbeschaffung des Boschung Geräteträgers Pony I / 6153.5060.12	8	3	144'947.65	0.00	0.00	0.00	144'947.65	90'592.00	18'119.00	108'711.00	54'355.65	36'236.65
14060.03	Fahrzeuge Werkhof	14060.03 Kommunaltraktor John Deere 6105 R VV	15	1	62'555.00	0.00	0.00	0.00	62'555.00	56'300.00	6'254.00	62'554.00	6'255.00	1.00
14060.03	Fahrzeuge Werkhof	14060.03 Meili VM 7000 H 45 (II) VV	15	1	168'639.00	0.00	0.00	0.00	168'639.00	151'776.00	16'862.00	168'638.00	16'863.00	1.00

Nr.	Kontobezeichnung	Bezeichnung	ND	RND	Anschaffungswerte					Kumulierte Abschreibungen			Buchwert	
					01.01.2025	Zugang	Abgang	Übrige Werte	31.12.2025	01.01.2025	Ord. Abschr.	31.12.2025	01.01.2025	31.12.2025
14060.03	Fahrzeuge Werkhof	14060.03 Meili VM 7000 H45 (I) VV	15	1	84'640.00	0.00	0.00	0.00	84'640.00	76'176.00	8'463.00	84'639.00	8'464.00	1.00
14060.03	Fahrzeuge Werkhof	14060.03 Mulchgerät Orsi Bäschungsmäher VV	15	1	50'022.00	0.00	0.00	0.00	50'022.00	45'020.00	5'001.00	50'021.00	5'002.00	1.00
14060.03	Fahrzeuge Werkhof	14060.03 Multifunktionsgerät, Kehrmaschine VV	15	1	79'802.00	0.00	0.00	0.00	79'802.00	71'822.00	7'979.00	79'801.00	7'980.00	1.00
14060.03	Fahrzeuge Werkhof	14060.03 Schneepflug ZAUGG G21-240 VV	15	1	12'642.00	0.00	0.00	0.00	12'642.00	11'378.00	1'263.00	12'641.00	1'264.00	1.00
14060.03	Fahrzeuge Werkhof	14060.03 Schneepflug zu Traktor John Deer 6105 VV	15	1	13'165.00	0.00	0.00	0.00	13'165.00	11'849.00	1'315.00	13'164.00	1'316.00	1.00
14060.03	Fahrzeuge Werkhof	14060.03 Standartbrücke für Meili I+II VV	15	1	9'141.00	0.00	0.00	0.00	9'141.00	8'227.00	913.00	9'140.00	914.00	1.00
14060.03	Fahrzeuge Werkhof	14060.03 Staplerfahrzeug Manitou MLT 625-75 H VV	15	1	88'097.00	0.00	0.00	0.00	88'097.00	79'288.00	8'808.00	88'096.00	8'809.00	1.00
14060.03	Fahrzeuge Werkhof	14060.03 Turbine zu Laubsauger VV	15	1	2'248.00	0.00	0.00	0.00	2'248.00	2'024.00	223.00	2'247.00	224.00	1.00
14060.03	Fahrzeuge Werkhof	14060.03 Winterdienstausrüstung Meili II VV	15	1	45'448.00	0.00	0.00	0.00	45'448.00	40'904.00	4'543.00	45'447.00	4'544.00	1.00
14060.04	Geräte Werkhof	14060.04 Anbaugeräte VV	8	1	30'418.00	0.00	0.00	0.00	30'418.00	27'377.00	3'040.00	30'417.00	3'041.00	1.00
14060.04	Geräte Werkhof	14060.04 div. Geräte Werkhof (altes VV)	8		26.00	0.00	0.00	0.00	26.00	0.00	0.00	0.00	26.00	26.00
14060.04	Geräte Werkhof	14060.04 Ersatz Häcksler (2016) / 6153.5060.08	8		53'823.40	0.00	0.00	0.00	53'823.40	53'822.00	0.00	53'822.00	1.40	1.40
14060.04	Geräte Werkhof	14060.04 Rasenmäherroboter FC / 3410.5060.00	8		71'465.40	0.00	0.00	0.00	71'465.40	71'464.00	0.00	71'464.00	1.40	1.40
14060.04	Geräte Werkhof	14060.04 Streumaschine zu Traktor John Deere VV	8	1	19'966.00	0.00	0.00	0.00	19'966.00	17'970.00	1'995.00	19'965.00	1'996.00	1.00
14060.05	Marktmobiliar Werkhof	14060.05 Marktmobiliar (altes VV)	8		4.00	0.00	0.00	0.00	4.00	0.00	0.00	0.00	4.00	4.00
14060.06	Fahrzeuge und Mobilien Feuerwe	14060.06 Autodrehleiter FW / 1500.5060.04	15	8	441'220.10	0.00	0.00	0.00	441'220.10	189'096.00	31'516.00	220'612.00	252'124.10	220'608.10
14060.06	Fahrzeuge und Mobilien Feuerwe	14060.06 div. Fahrzeuge FW (altes VV)	15		14.00	0.00	0.00	0.00	14.00	0.00	0.00	0.00	14.00	14.00
14060.06	Fahrzeuge und Mobilien Feuerwe	14060.06 div. Mobilien FW (altes VV)	8		17.00	0.00	0.00	0.00	17.00	0.00	0.00	0.00	17.00	17.00
14060.06	Fahrzeuge und Mobilien Feuerwe	14060.06 Ersatz Kommandofahrzeug / 1500.5060.05	15	11	45'319.50	0.00	0.00	0.00	45'319.50	12'084.00	3'021.00	15'105.00	33'235.50	30'214.50
14060.06	Fahrzeuge und Mobilien Feuerwe	14060.06 Mannschaftstransport Fahrzeug VV	15	1	77'416.00	0.00	0.00	0.00	77'416.00	69'675.00	7'740.00	77'415.00	7'741.00	1.00
14060.06	Fahrzeuge und Mobilien Feuerwe	14060.06 Rüstwagen / 1500.5060.06	15	14	279'712.70	0.00	0.00	0.00	279'712.70	18'648.00	18'647.00	37'295.00	261'064.70	242'417.70
14060.06	Fahrzeuge und Mobilien Feuerwe	14060.06 Tanklöschfahrzeug VV	15	1	165'819.00	0.00	0.00	0.00	165'819.00	149'238.00	16'580.00	165'818.00	16'581.00	1.00
14060.07	Geräte Schule Oberdorf	14060.07 div. Geräte SH Oberdorf (altes VV)	8		14.00	0.00	0.00	0.00	14.00	0.00	0.00	0.00	14.00	14.00
14060.07	Geräte Schule Oberdorf	14060.07 Einzelpersonenhebebühne / 2170.5060.04	8		0.00	0.00	0.00	0.00	0.00	0.00	0.00	0.00	0.00	0.00
14060.07	Geräte Schule Oberdorf	14060.07 Gesamterneuerung Hardware Primarschule	4		186'674.45	0.00	0.00	0.00	186'674.45	186'673.00	0.00	186'673.00	1.45	1.45
14060.08	Mobiliar Schule Oberdorf	14060.08 Anschaffung elektronische Wandtafeln (2017)	4		136'326.20	0.00	0.00	0.00	136'326.20	136'325.00	0.00	136'325.00	1.20	1.20

Nr.	Kontobezeichnung	Bezeichnung	ND	RND	Anschaffungswerte					Kumulierte Abschreibungen			Buchwert	
					01.01.2025	Zugang	Abgang	Übrige Werte	31.12.2025	01.01.2025	Ord. Abschr.	31.12.2025	01.01.2025	31.12.2025
14060.08	Mobiliar Schule Oberdorf	14060.08 div. Mobilien SH Oberdorf (altes VV)	8		6.00	0.00	0.00	0.00	6.00	0.00	0.00	0.00	6.00	6.00
14060.08	Mobiliar Schule Oberdorf	14060.08 Erneuerung Audio, Video und Beleuchtung Aula Schulanlage Oberdorf / 2170.5060.07	4		89'368.50	0.00	0.00	0.00	89'368.50	89'368.00	-1.00	89'367.00	0.50	1.50
14060.09	Schulmobiliar Schule Oberdorf	14060.09 Ersatz Tische und Stühle / 2120.5060.02	8	7	149'290.70	0.00	0.00	0.00	149'290.70	18'661.00	18'661.00	37'322.00	130'629.70	111'968.70
14060.09	Schulmobiliar Schule Oberdorf	14060.09 Schulmobiliar SH Oberdorf (altes VV)	8		27.00	0.00	0.00	0.00	27.00	0.00	0.00	0.00	27.00	27.00
14060.10	Mobiliar Schule Unterdorf	14060.10 div. Mobilien SH Unterdorf (altes VV)	8	1	1.00	0.00	0.00	0.00	1.00	0.00	0.00	0.00	1.00	1.00
14060.12	Schulmobiliar Kindergarten	14060.11 Schulmobiliar KiGa Unterdorf (altes VV)	8	1	2.00	0.00	0.00	0.00	2.00	1.00	0.00	1.00	1.00	1.00
14060.12	Schulmobiliar Kindergarten	14060.12 Schulmobiliar KiGa Mitteldorf (altes VV)	8		2.00	0.00	0.00	0.00	2.00	0.00	0.00	0.00	2.00	2.00
14060.12	Schulmobiliar Kindergarten	14060.13 Schulmobiliar KiGa West (altes VV)	8		2.00	0.00	0.00	0.00	2.00	0.00	0.00	0.00	2.00	2.00
14060.14	Mobiliar Bienken-Saal	14060.14 Bestuhlung Bienken-Saal (2016) / 0292.5060.00	8		85'000.00	0.00	0.00	0.00	85'000.00	84'999.00	0.00	84'999.00	1.00	1.00
14060.14	Mobiliar Bienken-Saal	14060.14 Inventar Bienken-Saal VV	8	1	1.00	0.00	0.00	0.00	1.00	0.00	0.00	0.00	1.00	1.00
14060.15	Geräte Bienken-Saal	14060.15 div. Geräte / Ausstattung Bienken-Saal (altes VV)	8		2.00	0.00	0.00	0.00	2.00	0.00	0.00	0.00	2.00	2.00
14060.15	Geräte Bienken-Saal	14060.15 Ersatz Audio und Videoanlage Bienkensaal (2017)	4		122'830.20	0.00	0.00	0.00	122'830.20	122'829.00	0.00	122'829.00	1.20	1.20
14060.16	Mobiliar Bibliothek	14060.16 div. Mobilien Bibliothek (altes VV)	8		2.00	0.00	0.00	0.00	2.00	0.00	0.00	0.00	2.00	2.00
14060.17	Erneuerung Scheibenanlage 300m	14060.17 Erneuerung Scheibenanlage VV	8		1.00	0.00	0.00	0.00	1.00	0.00	0.00	0.00	1.00	1.00
14060.18	Erscheinungsbild Dorf (Fahnen,	14060.18 Fahnen und Weihnachtsbeleuchtung (altes VV)	8		5.00	0.00	0.00	0.00	5.00	0.00	0.00	0.00	5.00	5.00
14060.19	Mobiliar Ferienhaus "Bellwald"	14060.19 div. Mobilien Ferienhaus Bellwald (altes VV)	8		0.00	0.00	0.00	0.00	0.00	0.00	0.00	0.00	0.00	0.00
14060.20	Fahrzeuge Hausdienst	14060.20 VW Caddy / 2170.5060.05	8		22'583.60	0.00	0.00	0.00	22'583.60	22'583.00	0.00	22'583.00	0.60	0.60
14060.21	Schulmobiliar Kindergarten Leu	14060.21 Schulmobiliar KiGa Leuenfeld / 2170.5060.00	8		27'983.70	0.00	0.00	0.00	27'983.70	27'983.00	0.00	27'983.00	0.70	0.70
14060.22	Fahrzeuge Gemeindeverwaltung	14060.22 Wolfi (2016) / 0222.5060.00	8		13'094.00	0.00	0.00	0.00	13'094.00	13'093.00	0.00	13'093.00	1.00	1.00
- 14061	Wasserversorgung				121'466.00	0.00	0.00	0.00	121'466.00	17'789.00	8'726.00	26'515.00	103'677.00	94'951.00
14061.01	Mobilien Wasserversorgung	14061.01 Pumpenersatz Häny / 7101.5061.08	40	38	64'494.85	0.00	0.00	0.00	64'494.85	3'547.00	1'604.00	5'151.00	60'947.85	59'343.85
14061.01	Mobilien Wasserversorgung	14061.01 Umstellung Server Prozessleitsystem / 7101.5061.07	8	6	56'971.15	0.00	0.00	0.00	56'971.15	14'242.00	7'122.00	21'364.00	42'729.15	35'607.15
- 14063	Abfallbeseitigung				1.00	0.00	0.00	0.00	1.00	0.00	0.00	0.00	1.00	1.00
14063.01	Fahrzeuge und Mobilien Abfallb	14063.01 Fahrzeug Pony VV	15	1	1.00	0.00	0.00	0.00	1.00	0.00	0.00	0.00	1.00	1.00
- 14070	Allgemeiner Haushalt				1'414'938.80	1'255'812.60	110'798.90	-627'591.90	1'932'360.60	0.00	0.00	0.00	1'414'938.80	1'932'360.60
14070.10	Anlagen im Bau, Strassen / Ver	14070.10 Ausbau Breitfeldstrasse (Zufahrt Kieswerk) / 6150.5010.38			0.00	0.00	0.00	0.00	0.00	0.00	0.00	0.00	0.00	0.00

Nr.	Kontobezeichnung	Bezeichnung	ND	RND	Anschaffungswerte					Kumulierte Abschreibungen			Buchwert	
					01.01.2025	Zugang	Abgang	Übrige Werte	31.12.2025	01.01.2025	Ord. Abschr.	31.12.2025	01.01.2025	31.12.2025
14070.10	Anlagen im Bau, Strassen / Ver	14070.10 Beleuchtung Sportplatzweg und Werkhofstrasse / 6150.5010.66			1'161.15	159'201.75	0.00	0.00	160'362.90	0.00	0.00	0.00	1'161.15	160'362.90
14070.10	Anlagen im Bau, Strassen / Ver	14070.10 Erschliessung Leuenfeld West inkl. Landerwerb / 6150.5010.48			23'982.20	0.00	0.00	0.00	23'982.20	0.00	0.00	0.00	23'982.20	23'982.20
14070.10	Anlagen im Bau, Strassen / Ver	14070.10 Erschliessung Stützenmattweg (Aebisholz) / 6150.5010.73			0.00	6'462.75	0.00	0.00	6'462.75	0.00	0.00	0.00	0.00	6'462.75
14070.10	Anlagen im Bau, Strassen / Ver	14070.10 Erschliessung Unter der Gass inkl. Landerwerb / 6150.5010.51			196'637.75	113'299.20	0.00	0.00	309'936.95	0.00	0.00	0.00	196'637.75	309'936.95
14070.10	Anlagen im Bau, Strassen / Ver	14070.10 Sanierung Aspstrasse / 6150.5010.69			0.00	2'328.75	0.00	0.00	2'328.75	0.00	0.00	0.00	0.00	2'328.75
14070.10	Anlagen im Bau, Strassen / Ver	14070.10 Sanierung Bubenrainstrasse / 6150.5010.71			0.00	2'328.80	0.00	0.00	2'328.80	0.00	0.00	0.00	0.00	2'328.80
14070.10	Anlagen im Bau, Strassen / Ver	14070.10 Sanierung Büntenweg/Oberer Büntenweg / 6150.5010.64			309'877.05	0.00	0.00	-309'877.05	0.00	0.00	0.00	0.00	309'877.05	0.00
14070.10	Anlagen im Bau, Strassen / Ver	14070.10 Sanierung Erlinsburgweg / 6150.5010.42			0.00	0.00	0.00	0.00	0.00	0.00	0.00	0.00	0.00	0.00
14070.10	Anlagen im Bau, Strassen / Ver	14070.10 Sanierung Höhenweg Ost / 6150.5010.40			0.00	0.00	0.00	0.00	0.00	0.00	0.00	0.00	0.00	0.00
14070.10	Anlagen im Bau, Strassen / Ver	14070.10 Sanierung Kirchackerweg / 6150.5010.70			0.00	16'342.05	0.00	0.00	16'342.05	0.00	0.00	0.00	0.00	16'342.05
14070.10	Anlagen im Bau, Strassen / Ver	14070.10 Sanierung Kirchgasse / 6150.5010.65			258'156.65	10'000.00	0.00	0.00	268'156.65	0.00	0.00	0.00	258'156.65	268'156.65
14070.10	Anlagen im Bau, Strassen / Ver	14070.10 Sanierung Rainbüntenweg inkl. Beleuchtung / 6150.5010.47			317'714.85	0.00	0.00	-317'714.85	0.00	0.00	0.00	0.00	317'714.85	0.00
14070.10	Anlagen im Bau, Strassen / Ver	14070.10 Sanierung Römerstrasse Ost / 6150.5010.41			0.00	0.00	0.00	0.00	0.00	0.00	0.00	0.00	0.00	0.00
14070.10	Anlagen im Bau, Strassen / Ver	14070.10 Sanierung Schloss-Strasse, 4. Etappe / 6150.5010.36			0.00	0.00	0.00	0.00	0.00	0.00	0.00	0.00	0.00	0.00
14070.10	Anlagen im Bau, Strassen / Ver	14070.10 Sanierung Sonnhaldenweg / 6150.5010.39			0.00	0.00	0.00	0.00	0.00	0.00	0.00	0.00	0.00	0.00
14070.10	Anlagen im Bau, Strassen / Ver	14070.10 Solothurnstrasse, Bereich Aussere Klus / 6130.5610.19			0.00	0.00	0.00	0.00	0.00	0.00	0.00	0.00	0.00	0.00
14070.10	Anlagen im Bau, Strassen / Ver	14070.10 Umgestaltung Sternenplatz / 6150.5010.53			12'636.90	11'674.80	0.00	0.00	24'311.70	0.00	0.00	0.00	12'636.90	24'311.70
14070.30	Anlagen im Bau, übrige Tiefbau	14070.30 Ravellenweg Sturzgefahren Steinschlagnetze / 6150.5030.00			13'372.60	357'361.55	0.00	0.00	370'734.15	0.00	0.00	0.00	13'372.60	370'734.15
14070.30	Anlagen im Bau, übrige Tiefbau	14070.30 Umgebung Bienken-Saal / 0292.5030.00			0.00	0.00	0.00	0.00	0.00	0.00	0.00	0.00	0.00	0.00
14070.40	Anlagen im Bau, Hochbauten	14070.40 Beleuchtung Schulhaus Oberdorf Trakt A - C / 2170.5040.14			151'340.00	135'125.00	0.00	0.00	286'465.00	0.00	0.00	0.00	151'340.00	286'465.00
14070.40	Anlagen im Bau, Hochbauten	14070.40 Ersatz Fenster Post-Center / 0290.5040.04			0.00	0.00	0.00	0.00	0.00	0.00	0.00	0.00	0.00	0.00
14070.40	Anlagen im Bau, Hochbauten	14070.40 Neubau SH Oberdorf ab 01.01.2017 / 2170.5040.06			0.00	0.00	0.00	0.00	0.00	0.00	0.00	0.00	0.00	0.00

Nr.	Kontobezeichnung	Bezeichnung	ND	RND	Anschaffungswerte				Kumulierte Abschreibungen			Buchwert		
					01.01.2025	Zugang	Abgang	Übrige Werte	31.12.2025	01.01.2025	Ord. Abschr.	31.12.2025	01.01.2025	31.12.2025
14070.40	Anlagen im Bau, Hochbauten	14070.40 Raumbereitstellung Muskischule / 2140.5040.00			0.00	60'347.00	0.00	0.00	60'347.00	0.00	0.00	0.00	0.00	60'347.00
14070.40	Anlagen im Bau, Hochbauten	14070.40 Sanierung Beleuchtung Magazin, Ren. Pikett- und Schulungsraum / 1500.5040.02			15'209.25	7'131.90	0.00	0.00	22'341.15	0.00	0.00	0.00	15'209.25	22'341.15
14070.40	Anlagen im Bau, Hochbauten	14070.40 Sanierung Duschen + Garderoben Trakt A+C SH Oberdorf / 2170.5040.12			0.00	95'422.30	0.00	0.00	95'422.30	0.00	0.00	0.00	0.00	95'422.30
14070.40	Anlagen im Bau, Hochbauten	14070.40 Sanierung Fassade West Bienken-Saal / 0292.5040.03			0.00	0.00	0.00	0.00	0.00	0.00	0.00	0.00	0.00	0.00
14070.40	Anlagen im Bau, Hochbauten	14070.40 Sanierung Flachdach Feuerwehr-Magazin / 1500.5040.00			0.00	0.00	0.00	0.00	0.00	0.00	0.00	0.00	0.00	0.00
14070.40	Anlagen im Bau, Hochbauten	14070.40 Sanierung Flachdach Westseite Bienken-Saal / 0292.5040.02			0.00	0.00	0.00	0.00	0.00	0.00	0.00	0.00	0.00	0.00
14070.40	Anlagen im Bau, Hochbauten	14070.40 Sanierung Friedhofhalle und Umgebung / 7710.5040.00			0.00	0.00	0.00	0.00	0.00	0.00	0.00	0.00	0.00	0.00
14070.40	Anlagen im Bau, Hochbauten	14070.40 Umrüstung Strassenbeleuchtung auf LED / 6150.5040.00			0.00	30'457.70	0.00	0.00	30'457.70	0.00	0.00	0.00	0.00	30'457.70
14070.60	Anlagen im Bau, Mobilien	14070.60 Erneuerung Audio, Video und Beleuchtung Aula Schulanlage Oberdorf / 2170.5060.07			0.00	0.00	0.00	0.00	0.00	0.00	0.00	0.00	0.00	0.00
14070.60	Anlagen im Bau, Mobilien	14070.60 Ersatz Mehrzweckfahrzeug / 1500.5060.08			55'171.55	128'971.40	51'120.10	0.00	133'022.85	0.00	0.00	0.00	55'171.55	133'022.85
14070.60	Anlagen im Bau, Mobilien	14070.60 Rüstwagen / 1500.5060.06			0.00	0.00	0.00	0.00	0.00	0.00	0.00	0.00	0.00	0.00
14070.60	Anlagen im Bau, Mobilien	14070.60 Schlauchausleger / 1500.5060.07			59'678.85	119'357.65	59'678.80	0.00	119'357.70	0.00	0.00	0.00	59'678.85	119'357.70
14070.70	Anlagen im Bau, übrige Sachanl	14070.70 Erschliessung Gemeindearchiv / 0220.5290.00			0.00	0.00	0.00	0.00	0.00	0.00	0.00	0.00	0.00	0.00
14070.70	Anlagen im Bau, übrige Sachanl	14070.70 Gestaltungsplan Entwicklungszone Unterdorf / 7900.5090.04			0.00	0.00	0.00	0.00	0.00	0.00	0.00	0.00	0.00	0.00
- 14071	Wasserversorgung				2'366'565.29	353'625.95	17'844.00	-1'609'124.26	1'093'222.98	0.00	0.00	0.00	2'366'565.29	1'093'222.98
14071.30	Anlagen im Bau, Tiefbauten Was	14071.30 Ausbau Löschwasserversorgung ARA / 7101.5031.66			55'226.70	50'623.15	0.00	0.00	105'849.85	0.00	0.00	0.00	55'226.70	105'849.85
14071.30	Anlagen im Bau, Tiefbauten Was	14071.30 Dimensionierung Grundwasserschutzzone Moos / 7101.5031.55			0.00	0.00	0.00	0.00	0.00	0.00	0.00	0.00	0.00	0.00
14071.30	Anlagen im Bau, Tiefbauten Was	14071.30 Erschliessung Leuenfeld West / 7101.5031.59			1'110.10	0.00	0.00	0.00	1'110.10	0.00	0.00	0.00	1'110.10	1'110.10
14071.30	Anlagen im Bau, Tiefbauten Was	14071.30 Erschliessung Unter der Gass / 7101.5031.60			87'536.25	1'529.50	0.00	0.00	89'065.75	0.00	0.00	0.00	87'536.25	89'065.75
14071.30	Anlagen im Bau, Tiefbauten Was	14071.30 Erweiterung Löschwasser Nordringstrasse West / 7101.5031.52			11'252.50	0.00	0.00	0.00	11'252.50	0.00	0.00	0.00	11'252.50	11'252.50
14071.30	Anlagen im Bau, Tiefbauten Was	14071.30 Erweiterung Löschwasserversorgung Industrie Bell Holinden / 7101.5031.56			261'176.03	6'527.75	0.00	0.00	267'703.78	0.00	0.00	0.00	261'176.03	267'703.78

Nr.	Kontobezeichnung	Bezeichnung	ND	RND	Anschaffungswerte					Kumulierte Abschreibungen			Buchwert	
					01.01.2025	Zugang	Abgang	Übrige Werte	31.12.2025	01.01.2025	Ord. Abschr.	31.12.2025	01.01.2025	31.12.2025
14071.30	Anlagen im Bau, Tiefbauten Was	14071.30 Erweiterung Löschwasserversorgung Neubau Rinderschlachthof / 7101.5031.62			149'640.05	2'482.30	0.00	0.00	152'122.35	0.00	0.00	0.00	149'640.05	152'122.35
14071.30	Anlagen im Bau, Tiefbauten Was	14071.30 Sanierung Büntenweg/Oberer Büntenweg / 7101.5031.64			147'537.70	0.00	0.00	-147'537.70	0.00	0.00	0.00	0.00	147'537.70	0.00
14071.30	Anlagen im Bau, Tiefbauten Was	14071.30 Sanierung Erlinsburgweg / 7101.5031.49			0.00	0.00	0.00	0.00	0.00	0.00	0.00	0.00	0.00	0.00
14071.30	Anlagen im Bau, Tiefbauten Was	14071.30 Sanierung Höhenweg Ost / 7101.5031.47			0.00	0.00	0.00	0.00	0.00	0.00	0.00	0.00	0.00	0.00
14071.30	Anlagen im Bau, Tiefbauten Was	14071.30 Sanierung Kirchackerweg / 7101.5031.70			0.00	3'620.90	0.00	0.00	3'620.90	0.00	0.00	0.00	0.00	3'620.90
14071.30	Anlagen im Bau, Tiefbauten Was	14071.30 Sanierung Kirchgasse / 7101.5031.65			183'387.40	0.00	17'844.00	0.00	165'543.40	0.00	0.00	0.00	183'387.40	165'543.40
14071.30	Anlagen im Bau, Tiefbauten Was	14071.30 Sanierung Pumpwerk Moos / 7101.5031.61			8'112.00	40'420.80	0.00	0.00	48'532.80	0.00	0.00	0.00	8'112.00	48'532.80
14071.30	Anlagen im Bau, Tiefbauten Was	14071.30 Sanierung Rainbüntenweg / 7101.5031.58			171'430.05	0.00	0.00	-171'430.05	0.00	0.00	0.00	0.00	171'430.05	0.00
14071.30	Anlagen im Bau, Tiefbauten Was	14071.30 Sanierung Römerstrasse Ost / 7101.5031.48			0.00	0.00	0.00	0.00	0.00	0.00	0.00	0.00	0.00	0.00
14071.30	Anlagen im Bau, Tiefbauten Was	14071.30 Sanierung Schloss-Strasse, 4. Etappe / 7101.5031.39			0.00	0.00	0.00	0.00	0.00	0.00	0.00	0.00	0.00	0.00
14071.30	Anlagen im Bau, Tiefbauten Was	14071.30 Sanierung Sonnhaldenweg / 7101.5031.46			0.00	0.00	0.00	0.00	0.00	0.00	0.00	0.00	0.00	0.00
14071.30	Anlagen im Bau, Tiefbauten Was	14071.30 Sanierung Wasserleitung Aspstrasse 2. Etappe / 7101.5031.63			0.00	0.00	0.00	0.00	0.00	0.00	0.00	0.00	0.00	0.00
14071.30	Anlagen im Bau, Tiefbauten Was	14071.30 Sanierung Wasserleitung Hauptstrasse / 7101.5031.67			0.00	248'421.55	0.00	0.00	248'421.55	0.00	0.00	0.00	0.00	248'421.55
14071.40	Anlagen im Bau, Hochbauten Was	14071.40 Innensanierung Reservoir Hinterberg / 7101.5041.01			1'290'156.51	0.00	0.00	-1'290'156.51	0.00	0.00	0.00	0.00	1'290'156.51	0.00
14071.60	Anlagen im Bau, Mobilien Wasse	14071.60 Umstellung Server Prozessleitsystem / 7101.5061.07			0.00	0.00	0.00	0.00	0.00	0.00	0.00	0.00	0.00	0.00
- 14072	Abwasserbeseitigung				1'865'683.28	104'208.85	0.00	-1'710'900.90	258'991.23	0.00	0.00	0.00	1'865'683.28	258'991.23
14072.30	Anlagen im Bau, Tiefbauten Abw	14072.30 4. Reinigungsstufe ARA Falkenstein / 7201.5032.34			1'254'001.05	0.00	0.00	-1'254'001.05	0.00	0.00	0.00	0.00	1'254'001.05	0.00
14072.30	Anlagen im Bau, Tiefbauten Abw	14072.30 Erschliessung Leuenfeld West / 7201.5032.37			592.00	0.00	0.00	0.00	592.00	0.00	0.00	0.00	592.00	592.00
14072.30	Anlagen im Bau, Tiefbauten Abw	14072.30 Erschliessung Unter der Gass / 7201.5032.38			27'728.50	72'674.85	0.00	0.00	100'403.35	0.00	0.00	0.00	27'728.50	100'403.35
14072.30	Anlagen im Bau, Tiefbauten Abw	14072.30 Kanalisation Sportplatzweg und Werkhofstrasse / 7201.5032.66			1'078.20	14'381.15	0.00	0.00	15'459.35	0.00	0.00	0.00	1'078.20	15'459.35
14072.30	Anlagen im Bau, Tiefbauten Abw	14072.30 Neubau Kanalisation Hinterdorf bis Post / 7201.5032.35			0.00	0.00	0.00	0.00	0.00	0.00	0.00	0.00	0.00	0.00
14072.30	Anlagen im Bau, Tiefbauten Abw	14072.30 Planungskredit Vogelherdbach / 7201.5092.01			0.00	0.00	0.00	0.00	0.00	0.00	0.00	0.00	0.00	0.00
14072.30	Anlagen im Bau, Tiefbauten Abw	14072.30 Sanierung Büntenweg/Oberer Büntenweg / 7201.5032.64			224'561.70	0.00	0.00	-224'561.70	0.00	0.00	0.00	0.00	224'561.70	0.00

Nr.	Kontobezeichnung	Bezeichnung	ND	RND	Anschaffungswerte					Kumulierte Abschreibungen			Buchwert	
					01.01.2025	Zugang	Abgang	Übrige Werte	31.12.2025	01.01.2025	Ord. Abschr.	31.12.2025	01.01.2025	31.12.2025
14072.30	Anlagen im Bau, Tiefbauten Abw	14072.30 Sanierung Erlinsburgweg / 7201.5032.28			0.00	0.00	0.00	0.00	0.00	0.00	0.00	0.00	0.00	0.00
14072.30	Anlagen im Bau, Tiefbauten Abw	14072.30 Sanierung Höhenweg Ost / 7201.5032.26			0.00	0.00	0.00	0.00	0.00	0.00	0.00	0.00	0.00	0.00
14072.30	Anlagen im Bau, Tiefbauten Abw	14072.30 Sanierung Kirchackerweg / 7201.5032.70			0.00	2'633.40	0.00	0.00	2'633.40	0.00	0.00	0.00	0.00	2'633.40
14072.30	Anlagen im Bau, Tiefbauten Abw	14072.30 Sanierung Kirchgasse / 7201.5032.65			115'672.95	14'519.45	0.00	0.00	130'192.40	0.00	0.00	0.00	115'672.95	130'192.40
14072.30	Anlagen im Bau, Tiefbauten Abw	14072.30 Sanierung Lehngasse / 7201.5032.33			0.00	0.00	0.00	0.00	0.00	0.00	0.00	0.00	0.00	0.00
14072.30	Anlagen im Bau, Tiefbauten Abw	14072.30 Sanierung Rainbünterweg / 7201.5032.36			232'338.15	0.00	0.00	-232'338.15	0.00	0.00	0.00	0.00	232'338.15	0.00
14072.30	Anlagen im Bau, Tiefbauten Abw	14072.30 Sanierung Schloss-Strasse, 4. Etappe / 7201.5032.22			0.00	0.00	0.00	0.00	0.00	0.00	0.00	0.00	0.00	0.00
14072.30	Anlagen im Bau, Tiefbauten Abw	14072.30 Sanierung Sonnhaldenweg / 7201.5032.25			0.00	0.00	0.00	0.00	0.00	0.00	0.00	0.00	0.00	0.00
14072.30	Anlagen im Bau, Tiefbauten Abw	14072.30 Sanierung und Instandstellung Bärenbach / 7201.5032.24			9'153.75	0.00	0.00	0.00	9'153.75	0.00	0.00	0.00	9'153.75	9'153.75
14072.30	Anlagen im Bau, Tiefbauten Abw	14072.30 Umlegung Abwasserleitung Unter der Gass / 7201.5032.40			556.98	0.00	0.00	0.00	556.98	0.00	0.00	0.00	556.98	556.98
14072.70	Anlagen im Bau, übrige Sachanl	14072.70 Kanalfornsehauflnahmen Abwasserleitungen GEP / 7201.5292.01			0.00	0.00	0.00	0.00	0.00	0.00	0.00	0.00	0.00	0.00
- 14092	Abwasserbeseitigung				16'000.00	0.00	0.00	0.00	16'000.00	800.00	400.00	1'200.00	15'200.00	14'800.00
14092.01	Übrige Sachanlagen Abwasserbes	14092.01 Projekt Vogelherdbach / 7201.5092.01	50	38	16'000.00	0.00	0.00	0.00	16'000.00	800.00	400.00	1'200.00	15'200.00	14'800.00
- 14290	Allgemeiner Haushalt				779'753.20	0.00	0.00	0.00	779'753.20	670'869.00	90'400.00	761'269.00	108'884.20	18'484.20
14290.01	Übrige immaterielle Anlagen	14290.01 Erschliessung Gemeindecarchiv / 0220.5290.00	5	1	106'728.85	0.00	0.00	0.00	106'728.85	85'383.00	21'345.00	106'728.00	21'345.85	0.85
14290.01	Übrige immaterielle Anlagen	14290.01 Gestaltungsplan Entwicklungszone Unterdorf / 7900.5090.04	10	5	1'134.00	0.00	0.00	0.00	1'134.00	567.00	113.00	680.00	567.00	454.00
14290.01	Übrige immaterielle Anlagen	14290.01 Ortsplanung / 7900.5290.00 VV	5	1	145'552.30	0.00	0.00	0.00	145'552.30	129'713.00	15'838.00	145'551.00	15'839.30	1.30
14290.01	Übrige immaterielle Anlagen	14290.01 Planung Erschliessung Bell / 7900.5090.05 VV	10	3	4'992.85	0.00	0.00	0.00	4'992.85	3'494.00	500.00	3'994.00	1'498.85	998.85
14290.01	Übrige immaterielle Anlagen	14290.01 Planung Werkhof (2016) / 6153.5040.00 VV	5	1	8'582.80	0.00	0.00	0.00	8'582.80	7'587.00	995.00	8'582.00	995.80	0.80
14290.01	Übrige immaterielle Anlagen	14290.01 Planung Werkhof (alt) VV	10	1	11'728.00	0.00	0.00	0.00	11'728.00	10'556.00	1'171.00	11'727.00	1'172.00	1.00
14290.01	Übrige immaterielle Anlagen	14290.01 übrige immaterielle Anlagen (alt) VV	5	1	480'079.00	0.00	0.00	0.00	480'079.00	432'072.00	48'006.00	480'078.00	48'007.00	1.00
14290.01	Übrige immaterielle Anlagen	14290.01 Vorprojekt Planung Neubau Werkhof / 6153.5040.02	10	8	20'955.40	0.00	0.00	0.00	20'955.40	1'497.00	2'432.00	3'929.00	19'458.40	17'026.40
- 14291	Wasserversorgung				338'758.85	15'330.00	5'739.00	0.00	348'349.85	251'563.00	76'546.00	328'109.00	87'195.85	20'240.85
14291.01	Übrige immaterielle Anlagen Wa	14291.01 Revision Generelle Wasserversorgungsplanung GWP (2018) 7101.5291.01 VV	5	3	52'729.10	13'330.00	5'739.00	0.00	60'320.10	33'510.00	8'937.00	42'447.00	19'219.10	17'873.10

Nr.	Kontobezeichnung	Bezeichnung	ND	RND	Anschaffungswerte					Kumulierte Abschreibungen			Buchwert	
					01.01.2025	Zugang	Abgang	Übrige Werte	31.12.2025	01.01.2025	Ord. Abschr.	31.12.2025	01.01.2025	31.12.2025
14291.01	Übrige immaterielle Anlagen Wa	14291.01 Teil-GWP Industrie Süd VV	50	3	12'346.60	0.00	0.00	0.00	12'346.60	8'796.00	1'184.00	9'980.00	3'550.60	2'366.60
14291.01	Übrige immaterielle Anlagen Wa	14291.01 Überarbeitung Grundwasserschutzzone PW Moos / 7101.5091.00 VV	5	1	273'683.15	2'000.00	0.00	0.00	275'683.15	209'257.00	66'425.00	275'682.00	64'426.15	1.15
- 14292	Abwasserbeseitigung				302'045.90	0.00	0.00	0.00	302'045.90	179'632.00	40'804.00	220'436.00	122'413.90	81'609.90
14292.01	Übrige immaterielle Anlagen Ab	14292.01 Kanalfernsehenaufnahmen Abwasserleitung GEP / 7201.5292.01	5	3	132'808.20	0.00	0.00	0.00	132'808.20	53'124.00	26'561.00	79'685.00	79'684.20	53'123.20
14292.01	Übrige immaterielle Anlagen Ab	14292.01 Revision Genereller Entwässerungsplan GEP / 7201.5292.00 VV	5	3	87'057.70	0.00	0.00	0.00	87'057.70	44'328.00	14'243.00	58'571.00	42'729.70	28'486.70
14292.01	Übrige immaterielle Anlagen Ab	14292.01 Vorprojekt 4. Reinigungsstufe ARA Falkenstein / 7201.5032.34	5	1	82'180.00	0.00	0.00	0.00	82'180.00	82'180.00	0.00	82'180.00	0.00	0.00
- 14295	Weitere SF				1'270'587.85	0.00	0.00	0.00	1'270'587.85	1'135'057.00	135'527.00	1'270'584.00	135'530.85	3.85
14295.01	Parkplatzkonzept	14295.01 Parkplatzkonzept VV	10	1	116'732.35	0.00	0.00	0.00	116'732.35	105'059.00	11'672.00	116'731.00	11'673.35	1.35
14295.02	Ortsbuskonzept	14295.02 Ortsbuskonzept (alt) VV	10	1	41'547.65	0.00	0.00	0.00	41'547.65	37'393.00	4'154.00	41'547.00	4'154.65	0.65
14295.02	Ortsbuskonzept	14295.02 Ortsbuskonzept (neu) / 6230.5290.00	10		274'400.00	0.00	0.00	0.00	274'400.00	274'399.00	0.00	274'399.00	1.00	1.00
14295.02	Ortsbuskonzept	14295.02 Ortsbuskonzept / Willkürabschreibungen 2014 -2016	10	1	837'907.85	0.00	0.00	0.00	837'907.85	718'206.00	119'701.00	837'907.00	119'701.85	0.85
- 14450	Allgemeiner Haushalt				120'000.00	0.00	0.00	0.00	120'000.00	0.00	0.00	0.00	120'000.00	120'000.00
14450.01	SO-ENERGIE AG, Darlehen	14450.01 Sogas AG, Darlehen zu 2% Zins			120'000.00	0.00	0.00	0.00	120'000.00	0.00	0.00	0.00	120'000.00	120'000.00
- 14460	Allgemeiner Haushalt				0.00	0.00	0.00	0.00	0.00	0.00	0.00	0.00	0.00	0.00
14460.01	Spitex Gäu zinsloses Darlehen	14460.01 Spitex Gäu zinsloses Darlehen als Liquiditätsreserve			0.00	0.00	0.00	0.00	0.00	0.00	0.00	0.00	0.00	0.00
14460.02	Tennisclub Oensingen, zinsfrei	14460.02 Tennisclub Oensingen, zinsfreies Darlehen jährliche Amortisation / 3410.6450.00			0.00	0.00	0.00	0.00	0.00	0.00	0.00	0.00	0.00	0.00
- 14540	Allgemeiner Haushalt				119'201.00	0.00	0.00	0.00	119'201.00	0.00	0.00	0.00	119'201.00	119'201.00
14540.01	kenova AG, 70 Namenaktien	14540.01 Kebag AG, Zuchwil, 70 Namenaktien zu CHF 1000 Nennwert			70'000.00	0.00	0.00	0.00	70'000.00	0.00	0.00	0.00	70'000.00	70'000.00
14540.02	GAG Genossenschaft für Altersb	14540.02 GAG Oensingen, 1 Anteilsschein à CHF 10'000 Nennwert			10'000.00	0.00	0.00	0.00	10'000.00	0.00	0.00	0.00	10'000.00	10'000.00
14540.03	Anteilscheine Anzeiger	14540.03 Anzeiger TGO, 325 Anteilsscheine à CHF 100 Nennwert			32'500.00	0.00	0.00	0.00	32'500.00	0.00	0.00	0.00	32'500.00	32'500.00
14540.04	VEBO, 144 Namenaktien	14540.04 VEBO, Oensingen, 144 Anteilsscheine zu CHF 50 Nennwert			1.00	0.00	0.00	0.00	1.00	0.00	0.00	0.00	1.00	1.00
14540.05	1 Namenaktie OeBB	14540.05 Oensingen-Balsthal-Bahn, 1 Inhaberaktie zu CHF 500 Nennwert			500.00	0.00	0.00	0.00	500.00	0.00	0.00	0.00	500.00	500.00

Nr.	Kontobezeichnung	Bezeichnung	ND	RND	Anschaffungswerte					Kumulierte Abschreibungen			Buchwert	
					01.01.2025	Zugang	Abgang	Übrige Werte	31.12.2025	01.01.2025	Ord. Abschr.	31.12.2025	01.01.2025	31.12.2025
14540.06	620 Namenaktien Aare Seeland	14540.06 Aare Seeland, 620 Inhaberaktien zu CHF 10 Nennwert			6'200.00	0.00	0.00	0.00	6'200.00	0.00	0.00	0.00	6'200.00	6'200.00
- 14550	Allgemeiner Haushalt				79'000.00	0.00	0.00	0.00	79'000.00	0.00	0.00	0.00	79'000.00	79'000.00
14550.01	SO-ENERGIE AG, 79 Namenaktien	14550.01 Sogas AG, 79 Namenaktien à CHF 1'000 Nennwert			79'000.00	0.00	0.00	0.00	79'000.00	0.00	0.00	0.00	79'000.00	79'000.00
- 14560	Allgemeiner Haushalt				0.00	0.00	0.00	0.00	0.00	0.00	0.00	0.00	0.00	0.00
14560.01	VEBO, Oensingen 144 Anteilsche	14560.01 VEBO, 144 Anteilsscheine à CHF 50 Nennwert			0.00	0.00	0.00	0.00	0.00	0.00	0.00	0.00	0.00	0.00
- 14620	Allgemeiner Haushalt				5'049'742.75	34'603.41	0.02	0.00	5'084'346.14	3'396'994.00	408'141.00	3'805'135.00	1'652'748.75	1'279'211.14
14620.01	Zweckverband Kreisschule Bechb	14260.01 Sanierung Heizverteiler Unterstation Schultrakt / 2136.5040.09	33	27	44'913.85	0.00	0.00	0.00	44'913.85	8'166.00	1'361.00	9'527.00	36'747.85	35'386.85
14620.01	Zweckverband Kreisschule Bechb	14260.01 Werkräume Etappe 8 Kreisschule Bechburg / 2136.5040.08	8	2	118'149.85	0.00	0.00	0.00	118'149.85	88'613.00	14'768.00	103'381.00	29'536.85	14'768.85
14620.01	Zweckverband Kreisschule Bechb	14620.01 div. Investitionsbeiträge Erneuerung / Sanierung KSB / 2136.5040.02 / 2136.5040.04 / 2136.5040.05 / 2136.5040.07	33	24	511'481.45	0.00	0.00	0.00	511'481.45	118'326.00	16'381.00	134'707.00	393'155.45	376'774.45
14620.01	Zweckverband Kreisschule Bechb	14620.01 Ersatz Solaranlage KSB / 2136.5040.13	33	32	172'102.74	17'343.51	0.00	0.00	189'446.25	5'215.00	5'757.00	10'972.00	166'887.74	178'474.25
14620.01	Zweckverband Kreisschule Bechb	14620.01 Investitionsbeitrag Anschaffung neue Laptops / 2136.5060.00	4		24'908.60	0.00	0.00	0.00	24'908.60	24'908.00	0.00	24'908.00	0.60	0.60
14620.01	Zweckverband Kreisschule Bechb	14620.01 Planung Erweiterungsbau mit 8 Zimmern / 2136.5620.02		10	0.00	13'038.10	0.00	0.00	13'038.10	0.00	1'304.00	1'304.00	0.00	11'734.10
14620.01	Zweckverband Kreisschule Bechb	14620.01 Raumsanierung Etappe 5 / 2136.5040.12	33	31	140'721.49	0.00	0.00	0.00	140'721.49	8'528.00	4'264.00	12'792.00	132'193.49	127'929.49
14620.01	Zweckverband Kreisschule Bechb	14620.01 Raumsanierung Natwi-Zimmer / 2136.5040.16	33	31	113'513.68	0.02	0.00	0.00	113'513.70	6'782.00	3'443.00	10'225.00	106'731.68	103'288.70
14620.01	Zweckverband Kreisschule Bechb	14620.01 Sanierung Hallenbad-Decke / 2136.5040.15	33	32	373'027.97	4'221.78	0.00	0.00	377'249.75	11'304.00	11'436.00	22'740.00	361'723.97	354'509.75
14620.01	Zweckverband Kreisschule Bechb	14620.01 Schulraumerweiterung und Sanierung Etappe 6 / 2136.5040.14	33	32	81'269.12	0.00	0.02	0.00	81'269.10	2'463.00	2'463.00	4'926.00	78'806.12	76'343.10
14620.01	Zweckverband Kreisschule Bechb	14620.01 Zweckverband Kreisschule Bechburg Investitionsbeitrag	10	1	3'469'654.00	0.00	0.00	0.00	3'469'654.00	3'122'689.00	346'964.00	3'469'653.00	346'965.00	1.00
- 14622	Abwasserbeseitigung				93'400.00	1'778'700.00	2'413'856.05	1'254'001.05	712'245.00	2'830.00	20'636.00	23'466.00	90'570.00	688'779.00
14622.01	Investitionsbeiträge Abwasserb	14622.01 4. Reinigungsstufe ARA Falkenstein (inkl. Vorprojekt) / 7201.5032.34	40	40	0.00	1'405'100.00	2'413'856.05	1'254'001.05	245'245.00	0.00	6'131.00	6'131.00	0.00	239'114.00
14622.01	Investitionsbeiträge Abwasserb	14622.01 Blockheizkraftwerk ARA Falkenstein / 7201.5062.00		32	93'400.00	373'600.00	0.00	0.00	467'000.00	2'830.00	14'505.00	17'335.00	90'570.00	449'665.00
- 14640	Allgemeiner Haushalt				1'014'784.00	0.00	0.00	0.00	1'014'784.00	913'305.00	101'478.00	1'014'783.00	101'479.00	1.00

Nr.	Kontobezeichnung	Bezeichnung	ND	RND	Anschaffungswerte					Kumulierte Abschreibungen			Buchwert	
					01.01.2025	Zugang	Abgang	Übrige Werte	31.12.2025	01.01.2025	Ord. Abschr.	31.12.2025	01.01.2025	31.12.2025
14640.01	Investitionsbeiträge an öffent	14640.01 Investitionsbeiträge an öffentliche Unternehmungen	10	1	1'014'784.00	0.00	0.00	0.00	1'014'784.00	913'305.00	101'478.00	1'014'783.00	101'479.00	1.00
Total					58'105'046.87	3'611'129.19	3'296'628.62	0.00	58'419'547.44	22'353'209.00	2'834'615.00	25'187'824.00	35'751'837.87	33'231'723.44

Anhang

Beteiligungsspiegel

A3 Angaben über wesentliche Beteiligungen an Unternehmen und öffentlich-rechtlichen Institutionen (mind. > 10%)						
Name, Sitz	Rechtsform	Zweck, Tätigkeit	spezifische Risiken (Haftung, Nachschusspflicht, Solidarhaftung)	Anteil Gemeinde Laufendes Jahr	Anteil Gemeinde Vorjahr	Buchwert
privatrechtliche Unternehmen						
GAG Genossenschaft für Altersbetreuung und Pflege Gäu, Oensingen	Genossenschaft gemäss Art 828 ff OR	Gemeinsame Selbsthilfe einer nach gesetzlich vorgegebenen Basisqualität konformer Betreuung von betagten Menschen der Region Gäu. Finanzierung Bau von Alters- und Pflegeheimen in der Region Gäu.	Haftung ausschliesslich Genossenschafts vermögen. Persönliche Haftung oder Nachschusspflicht ist ausgeschlossen. Solidarbürgschaft bis zum Haftungsbetrag von höchstens CHF 1'331'290.	<10%	<10%	10'000.00
Vebo, Oensingen	Genossenschaft	Eingliederung von Menschen mit Behinderungen	Haftung Genossenschafts vermögen, keine persönliche Haftung und keine Nachschusspflicht	72 Anteilscheine à CHF 100.00	72 Anteilscheine à CHF 100.00	1.00
Anzeiger Thal-Gäu Olten, Egerkingen	Genossenschaft	Amtliches Organ für Publikationen der Gemeinden im Thal, Gäu und Olten.	Haftet mit dem Genossenschafts vermögen.	ca. 11%	ca. 11%	32'500.00
öffentlich-rechtliche Unternehmen						
kenova AG, Zuchwil	AG	Abfälle zweckmässig, möglichst wirtschaftlich und umweltfreundlich behandeln, verwerten und beseitigen.	Haftung mit dem Aktienkapital	70 Namenaktien zu CHF 1'000.00	70 Namenaktien zu CHF 1'000.00	70'000.00
Zweckverbände						
Sozialregion Thal-Gäu, Balsthal	Zweckverband	Gemeinsame Erbringung der kommunalen sozialen Aufgaben nach dem Sozialgesetz.	Oensingen ist 1 von 16 Gemeinden. Für die Verbindlichkeiten des Zweckverbands haftet ausschliesslich das Verbandsvermögen. Austritt aus dem Zweckverband auf das Ende des der Kündigung folgenden Jahres möglich.	Kostenanteil ca. 17% an den jährlichen Gesamtkosten	Kostenanteil ca. 17% an den jährlichen Gesamtkosten	-

A3 Angaben über wesentliche Beteiligungen an Unternehmen und öffentlich-rechtlichen Institutionen (mind. > 10%)							
Name, Sitz	Rechtsform	Zweck, Tätigkeit	spezifische Risiken (Haftung, Nachschusspflicht, Solidarhaftung)	Anteil Gemeinde Laufendes Jahr	Anteil Gemeinde Vorjahr	Buchwert	
Zweckverband ARA Falkenstein, Oensingen	Zweckverband	Reinigen von Abwasser und sinnvolle Aufbereitung und Entsorgung der Reststoffe. Betrieb und Unterhalt der Abwasserreinigungsanlage ARA Falkenstein sowie der Verbandskanäle mit den Sonderbauwerken.	Oensingen ist 1 von 10 Gemeinden. Für die Verbindlichkeiten des Zweckverbands haftet ausschliesslich das Verbandsvermögen.	Kostenanteil ca. 36% an den jährlichen Gesamtkosten	Kostenanteil ca. 38% an den jährlichen Gesamtkosten	-	
Zweckverband Kreisschule Bechburg, Oensingen	Zweckverband	Vollzug Aufgaben der Volksschule auf Sekundarstufe.	Oensingen ist 1 von 2 Gemeinden im Zweckverband. Jährlicher Kostenanteil gem. separatem Kostenteiler. Der Zweckverband haftet gegenüber Dritten für die Verpflichtungen, die sich aus der Erfüllung seiner Aufgaben ergeben, als selbständige Körperschaft des öffentlichen Rechts.	Kostenanteil ca. 78% an den jährlichen Gesamtkosten	Kostenanteil ca. 78% an den jährlichen Gesamtkosten	-	
öffentlich-rechtliche Verträge							
Spitex Gäu	Öffentlich-rechtlicher Vertrag	Versorgung der Bevölkerung mit zeitgemässen und bedarfsgerechten, spitalexternen Diensten	Oensingen ist 1 von 6 Gemeinden. Der Restkostenbeitrag wird gemäss Leistungsvereinbarung in Rechnung gestellt.	0%	0%	-	
Regionale Zivilschutzorganisation Thal-Gäu, Oensingen	Öffentlich-rechtlicher Vertrag	Bereitstellung des Bevölkerungsschutzes und Schutz der Kultur- und Sachgüter	Oensingen ist 1 von 18 Gemeinden im Zweckverband. Der Zusammenarbeitsvertrag wurde auf 5 Jahre abgeschlossen (bis 31.12.2009) danach Verlängerung um 1 Jahr, sofern keine Kündigung; Austritt: Kündigungsfrist beträgt 2 Jahre, Vertragskündigung jeweils per 31.12. möglich.	Kostenanteil ca. 17% an den jährlichen Gesamtkosten	Kostenanteil ca. 17% an den jährlichen Gesamtkosten	-	

Anhang

Brandversicherungswerte

A4	Brandversicherungswerte der Sachanlagen	Laufendes Jahr	Vorjahr
		Vers.Wert CHF	Vers.Wert CHF
	Finanzvermögen Immobilien	3'051'341	3'051'341
	Verwaltungsvermögen Mobilien	0	0
	Verwaltungsvermögen Immobilien	79'257'287	79'203'786
	Gesamtbetrag Brandversicherungswerte (ohne Stockwerkeigentümergeinschaft Liegenschaft Hauptstrasse 2)	82'308'628	82'255'127

Anhang

Eigenkapitalnachweis

A7 Eigenkapitalnachweis inkl. Werke						
Bezeichnung	Konto	Bestand 1.1.	Einlagen	Entnahmen	Jahresergebnis	Bestand per 31.12.
Wasserversorgung SF	29001.01	253'465.85	0.00	0.00	287'765.06	541'230.91
Werterhalt SF	29001.02	928'142.00	56'360.00	168'180.00		816'322.00
Abwasserbeseitigung SF	29002.01	6'158'003.60	0.00	0.00	-182'303.21	5'975'700.39
Werterhalt SF	29002.02	10'247'089.43	0.00	71'064.00		10'176'025.43
Abfallbeseitigung SF	29003.01	52'974.91	0.00	0.00	26'978.49	79'953.40
Parkplatzbewirtschaftung	29005.01	-156'177.11	0.00	0.00	10'069.39	-146'107.72
Fonds	29100.xx	0.00		0.00		0.00
Vorfinanzierungen	2930x.xx	0.00		0.00		0.00
Finanzpolitische Reserve	29400.01	0.00		0.00		0.00
Aufwertungsreserve	2950x.xx	0.00		0.00		0.00
Neubewertungsreserve	29600.01	311'169.85	0.00	311'169.85		0.00
übriges Eigenkapital	29800.xx	0.00		0.00		0.00
Bilanzüberschuss, -fehlbetrag	299	1'139'102.39			-738'545.32	400'557.07
Total						17'843'681.48

Anhang

Ausweis Bestimmung Werterhalt

A7.1 Ausweis Wiederbeschaffungswert und Bestimmung Pflichteinlage Werterhalt Abwasserbeseitigung							
Anlagekategorie	Wiederbeschaffungswert 1.1.	Zuwachs	Wiederbeschaffungswert 31.12.	betriebswirtschaftliche Abschreibungen bzw. Werterhalt	Pflichteinlage Werterhalt SOLL vor Abschreibung	vorgenommene Abschreibungen	Betrag in CHF
							Pflichteinlage Werterhalt IST
Kanäle	70'801'011	72'675	70'873'686	0.3125%	221'480	50'428	171'052
Sonderbauwerke	2'484'269		2'484'269	0.5000%	12'421	0	12'421
Kläranlage	18'819'623	1'778'700	20'598'323	0.7500%	154'487	20'636	133'851
Total	92'104'903	1'851'375	93'956'278		388'389	71'064	317'325

Da der Bestand EK Werterhalt Abwasser bereits 10% des Anlagevermögens erreicht hat, findet keine Einlage in den Werterhalt statt.

A7.2 Ausweis Wiederbeschaffungswert und Bestimmung Pflichteinlage Werterhalt Wasserversorgung							
Anlagekategorie	Wiederbeschaffungswert 1.1.	Zuwachs	Wiederbeschaffungswert 31.12.	betriebswirtschaftliche Abschreibungen bzw. Werterhalt	Pflichteinlage Werterhalt SOLL vor Abschreibung	vorgenommene Abschreibungen	Betrag in CHF
							Pflichteinlage Werterhalt IST
Wasserfassungen	3'000'000		3'000'000	0.5000%	15'000	0	15'000
Reservoir	4'206'740		4'206'740	0.3750%	15'775	18'677	-2'902
Pumpwerke	3'242'747		3'242'747	0.5000%	16'214	3'777	12'437
Wasseraufbereitung	0		0	0.7500%	0	0	0
Leitungsnetz/Hydranten	53'757'467	61'163	53'818'629	0.3125%	168'183	137'160	31'023
Messtechnik	749'412		749'412	1.2500%	9'368	8'566	802
Total	64'956'366	61'163	65'017'528		224'540	168'180	56'360

Anhang

Gewährleistungsspiegel/Eventualverpflichtungen

A8 Bürgschaften, Garantieverpflichtungen und Pfandbestellungen z.G. Dritter				Laufendes Jahr	Vorjahr
Name	Beschrieb	allfällige Sicherheiten	CHF	CHF	
Bürgschaften					
GAG Genossenschaft für Altersbetreuung und Pflege Gäu	Solidarbürgschaft	keine	1'331'290	1'331'290	
Garantieverpflichtungen					
Kindertagesstätte Drachenburg, Oensingen	Haftung für Mietzinsforderungen	keine	10'000	10'000	
Pensionskasse Kanton Solothurn (PKSO)	Aufgrund von Artikel 12 PKG besteht im Falle einer Unterdeckung (98% oder tiefer) der PKSO für die versicherten Lehrpersonen der Volksschule eine Verpflichtung, Sanierungsbeiträge zu leisten. Der Deckungsgrad per 31.12.2025 beträgt 118.7% (Vorjahr: 114.3%).	keine	0	0	
Pfandbestellungen z.G. Dritter					
Keine					
Gesamtbetrag			1'341'290	1'341'290	

Anhang

Nachtragskreditkontrolle ER

(nach § 150 Abs. 1 lit. o GG)

Der Gemeinderat verfügt nach §25 der Gemeindeordnung über folgende Finanzkompetenz:

Beschlussfassung über Geschäfte, deren Auswirkungen einmalig CHF 250'000 oder jährlich CHF 50'000 nicht übersteigen.

Die Summe aller ungebundenen Kreditüberschreitungen beläuft sich auf CHF 801'419.16. Der Gemeinderat hat am 17.01.2022 beschlossen, auf die ausdrückliche Beschlussfassung bzw. Kenntnisnahme von Kreditüberschreitungen bis CHF 5'000 zu verzichten.

Gebundene und liquiditätsunwirksame (= keine Ausgaben) Kreditüberschreitungen müssen nicht bewilligt werden (nachfolgend als "gebunden" bezeichnet).

A13 Kreditüberschreitungen / Nachtragskredite der Erfolgsrechnung											
L-Nr.	Konto	Bezeichnung	Budget-kredit	Jahres-rechnung	Über-schreitung	Begründung	Nachtrags-kredit	o/d	e/w	Kompetenz	Datum Ge-nehmung
1	0110.3130.00	Porti und Versandkosten Abstimmungsmaterial	12'000.00	20'513.15	8'513.15	Mehr Abstimmungen als erwartet	8'513.15	o	w	Gemeinderat	20.04.2026
2	0210.3180.00	WB auf Forderungen (Delkredere)	0.00	7'640.00	7'640.00	Steigendes Ausfallrisiko, liquiditätsunwirksam	7'640.00	o	e	gebunden	
3	0210.3181.00	Abschreibung Inkassokosten	70'000.00	81'586.44	11'586.44	Uneinbringbare Mahn- und Betriebsamtgebühren (Verlustscheine)	11'586.44	o	w	gebunden	
4	0210.3611.41	Bezugsprovision Kanton	42'000.00	53'942.12	11'942.12	Bezugsprovision des Kantons	11'942.12	o	w	gebunden	
5	0210.3611.42	Bezugsprovision SSL (Schuldner steuerb. Leist.)	29'000.00	37'834.64	8'834.64	Bezugsprovision des Kantons (Quellensteuer)	8'834.64	o	w	gebunden	
6	0222.3052.00	Beiträge Pensionskasse	43'000.00	48'246.85	5'246.85	Personalwechsel	5'246.85	o	w	gebunden	
7	0292.3010.00	Löhne Betriebspersonal	38'000.00	45'468.75	7'468.75	Höherer Personaleinsatz aufgrund Anstieg Vermietungen	7'468.75	o	w	Gemeinderat	20.04.2026
8	1403.3130.03	Sicherheitsdienst, Dienstleistungen Dritter Zibelimäret	52'000.00	58'783.15	6'783.15	Neues Konzept Markthäuschen (generierter Mehrertrag siehe Konto 1403.4240.00)	6'783.15	o	w	Gemeinderat	20.04.2026
9	1500.3151.00	Unterhalt Apparate, Fahrzeuge, Maschinen, Werkzeuge	40'000.00	47'769.12	7'769.12	Unerwartete Reparaturen (insbesondere Kleintanklöschfahrzeug und Autodrehleiter)	7'769.12	o	e	Gemeinderat	20.04.2026
10	1620.3612.00	Betriebsbeitrag RZSO Thal-Gäu	60'000.00	71'411.70	11'411.70	Betriebsbeitrag an Regionalorganisation	11'411.70	o	w	gebunden	

A13 Kreditüberschreitungen / Nachtragskredite der Erfolgsrechnung											
L-Nr.	Konto	Bezeichnung	Budget-kredit	Jahres-rechnung	Über-schreitung	Begründung	Nachtrags-kredit	o/d	e/w	Kompetenz	Datum Ge-nehmung
11	2110.3052.00	Beiträge Pensionskasse	150'000.00	170'555.03	20'555.03	Personalwechsel	20'555.03	o	w	gebunden	
12	2110.3064.00	Überbrückungsrenten (AHV-Ersatzrente Frühpensionierte)	0.00	36'345.10	36'345.10	Obligatorische Mitfinanzierung Überbrückungsrenten gemäss kantonalem Gesamtarbeitsvertrag (GAV)	36'345.10	o	e	gebunden	
13	2120.3020.00	Löhne der Lehrpersonen Prim	3'860'000.00	4'263'935.90	403'935.90	Zusätzliche Klassen (1. und 5.), Personalwechsel, rückwirkende vom Kanton durchgeführte Neueinstufungen von Lehrkräften	403'935.90	o	w	gebunden	
14	2120.3020.01	Stellvertretungen	150'000.00	295'866.50	145'866.50	Krankheits- und Unfallausfälle, höhere Stundenlöhne für Stellvertretungen (kantonale Vorgabe)	145'866.50	o	w	gebunden	
15	2120.3050.00	Sozialversicherungsbeiträge	295'000.00	343'075.55	48'075.55	Steigender Personalaufwand (siehe auch Bemerkungen zu Konti 2120.3020.00 und 2120.3020.01)	48'075.55	o	w	gebunden	
16	2120.3052.00	Beiträge Pensionskasse	390'000.00	507'623.36	117'623.36	Steigender Personalaufwand (siehe auch Bemerkungen zu Konti 2120.3020.00 und 2120.3020.01), Personalwechsel, zu tiefe Budgetierung	117'623.36	o	w	gebunden	
17	2120.3113.00	Anschaffung von IT-Geräten (Hardware)	4'000.00	11'249.60	7'249.60	Zusätzliche Klassen (1. und 5.)	7'249.60	o	e	Gemeinderat	31.03.2025 (CHF 6'910), 20.04.2026 (CHF 339.60)
18	2120.3119.00	Anschaffung von Mobiliar für Raumausstattung	2'000.00	13'614.65	11'614.65	Zusätzliche Klassen (1. und 5.)	11'614.65	o	e	Gemeinderat	31.03.2025
19	2120.3161.00	Miete, Benützungskosten Kopierer	11'500.00	16'928.86	5'428.86	Anstieg Farbkopien	5'428.86	o	w	Gemeinderat	20.04.2026
20	2120.3170.00	Schülertransportkosten	25'000.00	33'025.20	8'025.20	Obligatorische Beiträge an Transportkosten (vollständige Rückvergütung Kanton siehe Konto 2120.4631.02)	8'025.20	o	w	gebunden	
21	2120.3300.00	Planmässige Abschreibungen VV	0.00	18'661.00	18'661.00	Liquiditätsunwirksame Abschreibungen	18'661.00	o	w	gebunden	
22	2122.3052.00	Beiträge Pensionskasse	28'000.00	35'730.16	7'730.16	Personalwechsel	7'730.16	o	w	gebunden	

A13 Kreditüberschreitungen / Nachtragskredite der Erfolgsrechnung											
L-Nr.	Konto	Bezeichnung	Budget-kredit	Jahres-rechnung	Über-schreitung	Begründung	Nachtrags-kredit	o/d	e/w	Kompetenz	Datum Ge-nehmigung
23	2136.3612.00	Beitrag an Besoldungs- und Betriebskosten	3'430'000.00	3'437'295.20	7'295.20	Zweckverband	7'295.20	o	w	gebunden	
24	2170.3010.00	Besoldung Schulhauswarte	285'000.00	310'519.50	25'519.50	Abgegrenzte Ferien- und Überzeitsaldi, mehr Stundenlöhne aufgrund Krankheitsausfälle	25'519.50	o	w	Gemeinderat	20.04.2026
25	2170.3030.00	Entschädigungen für temporäre Arbeitskräfte	22'000.00	28'474.60	6'474.60	Aushilfen für Sommerreinigung	6'474.60	o	w	Gemeinderat	20.04.2026
26	2170.3144.00	Baulicher Unterhalt Schulhäuser	32'000.00	78'622.84	46'622.84	Reparatur Storen, Stahltüre Aula, Reparatur Audio-Anlage, Glasbruch Türe, Wartung Sportgeräte	46'622.84	o	e	Gemeinderat	19.05.2025 (CHF 20'000), 15.12.2025 (CHF 26'622.84)
27	2170.3144.03	Baulicher Unterhalt Schulhaus Unterdorf	5'000.00	12'926.30	7'926.30	Reparatur Storen	7'926.30	o	e	Gemeinderat	15.12.2025
28	2170.3158.00	Unterhalt Software (Service-Verträge, Schliessanlage etc.)	35'000.00	49'622.00	14'622.00	Liftunterhalt	14'622.00	o	w	Gemeinderat	20.04.2026
29	2180.3010.00	Löhne Tagesbetreuung	68'000.00	82'385.85	14'385.85	Anstieg betreuter Schülerinnen und Schüler	14'385.85	o	w	Gemeinderat	20.04.2026
30	2180.3010.02	Entschädigung Nachmittagsbetreuung (Tagesstruktur)	33'000.00	41'080.40	8'080.40	Anstieg betreuter Schülerinnen und Schüler	8'080.40	o	w	Gemeinderat	20.04.2026
31	2200.3636.00	Beiträge an Sonderschulen und Heimaufenthalte	140'000.00	188'500.00	48'500.00	Anstieg Schülerinnen und Schüler an den Sonderschulen	48'500.00	o	e	gebunden	
32	3410.3140.00	Unterhalt Plätze/Grundstück	30'000.00	35'383.35	5'383.35	Unterhaltsarbeiten Fussballplatz	5'383.35	o	e	Gemeinderat	20.04.2026
33	3416.3010.00	Löhne Betriebspersonal	65'000.00	72'184.20	7'184.20	Mehr Stundenlöhne, abgegrenzte Ferien- und Überzeitsaldi	7'184.20	o	w	Gemeinderat	20.04.2026
34	3416.3120.00	Stromkosten	20'000.00	30'363.20	10'363.20	deutlicher Anstieg Stromverbrauch, tiefe Budgetierung	10'363.20	o	w	Gemeinderat	20.04.2026
35	3425.3000.00	Fachgruppe/Betreuung	1'000.00	9'960.20	8'960.20	Betreuung Jugendraum durch Aushilfen, Budgetierung Konto 3425.3130.02	8'960.20	o	w	Gemeinderat	20.04.2026
36	4120.3632.00	Pflegekostenfinanzierung im stationären Bereich	1'480'000.00	1'534'544.50	54'544.50	Pflichtbeitrag an Kanton	54'544.50	o	w	gebunden	
37	4120.3632.01	Tagesstätten im Alter	5'000.00	13'671.90	8'671.90	Pflichtbeitrag an Kanton	8'671.90	o	w	gebunden	
38	4210.3631.00	Pflegekostenbeitrag im ambulanten Bereich	800'000.00	1'140'942.44	340'942.44	Pflichtbeitrag an Kanton	340'942.44	o	w	gebunden	
39	4310.3636.01	Beitrag für Aufwendungen im Suchthilfebereich	121'000.00	128'421.00	7'421.00	Pflichtbeitrag an Kanton	7'421.00	o	w	gebunden	
40	4900.3631.00	Umsetzung Pflegeinitiative	0.00	6'119.70	6'119.70	Pflichtbeitrag an Kanton	6'119.70	o	w	gebunden	
41	5320.3631.00	Beitrag an Ergänzungsleistungen AHV	2'420'000.00	2'467'928.00	47'928.00	Pflichtbeitrag an Kanton	47'928.00	o	w	gebunden	

A13 Kreditüberschreitungen / Nachtragskredite der Erfolgsrechnung											
L-Nr.	Konto	Bezeichnung	Budget-kredit	Jahres-rechnung	Über-schreitung	Begründung	Nachtrags-kredit	o/d	e/w	Kompetenz	Datum Ge-nehmigung
42	5450.3130.01	Kinderfreundliche Gemeinde (Label Unicef)	0.00	6'123.15	6'123.15	Zertifizierung Unicef (verspätete Rechnungsstellung, Aufwand betrifft Geschäftsjahr 2024)	6'123.15	o	e	Gemeinderat	20.04.2026
43	5720.3632.00	Beitrag an ZV Sozialregion Thal-Gäu (LA und Administration)	2'720'000.00	2'740'311.34	20'311.34	Beitrag an Zweckverband	20'311.34	o	w	gebunden	
44	6150.3120.00	Strom für Strassenbeleuchtung und Lichtsignalanlagen	70'000.00	76'448.10	6'448.10	Höherer Tarif für Netznutzung, tiefe Budgetierung	6'448.10	o	w	Gemeinderat	20.04.2026
45	6150.3141.00	Unterhalt Strassen und Verkehrswege	130'000.00	180'706.20	50'706.20	Erneuerung der Verkabelung beim Neubau Bell	50'706.20	o	e	Gemeinderat	20.10.2025
46	6150.3141.04	Unterhalt und Ausbau der Strassenbeleuchtung (inkl. Unterhalt Weihnachtsbel.)	65'000.00	104'048.28	39'048.28	Diverse von Dritten verursachte Schadenfälle (angefahrene Kandelaber), Eingänge Versicherungsleistungen siehe separates Konto 6150.4260.00	39'048.28	o	w	Gemeinderat	20.04.2026
47	6153.3111.00	Anschaffung Maschinen, Geräte, Apparate	3'000.00	71'523.10	68'523.10	Ersatzanschaffungen Rasenmäher und Balkenmäher	68'523.10	o	e	Gemeinderat	25.3.2025 (CHF 66'000), 20.04.2026 (CHF 2'523.10)
48	7101.3010.01	Löhne Wasserversorgung	135'000.00	143'479.10	8'479.10	Abgegrenzte Ferien- und Überzeitsaldi	8'479.10	o	w	Gemeinderat	20.04.2026
49	7101.3090.00	Aus- und Weiterbildung Personal	2'000.00	9'480.00	7'480.00	Kurse im Bereich Trinkwassersicherheit	7'480.00	o	e	Gemeinderat	28.04.2025
50	7101.3120.00	Strom, Abwasser	220'000.00	243'723.15	23'723.15	Höherer Tarif für Netznutzung	23'723.15	o	w	gebunden	
51	7101.3132.01	Honorare externe Berater, Gutachter, Fachexperten	35'000.00	43'979.15	8'979.15	Sektorenmessungen	8'979.15	o	e	Gemeinderat	20.04.2026
52	7101.3143.00	Unterhalt und Reparaturen inkl. Strasseninstandstellung	250'000.00	331'289.10	81'289.10	Wasserleitungsbrüche	81'289.10	d	e	gebunden	
53	7101.3143.02	Unterhalt Reservoir Hinterberg/Schloss	5'000.00	50'714.75	45'714.75	Ersatz Pumpe (Roggen)	45'714.75	o	e	Gemeinderat	15.12.2025 (CHF 43'000), 20.04.2026 (CHF 2'714.75)
54	7101.3143.04	Netzerweiterungen	30'000.00	36'923.45	6'923.45	Werkleitung Werkhofstrasse	6'923.45	o	e	Gemeinderat	20.04.2026
55	7101.3180.00	Wertberichtigung auf Forderungen (Delkrede)	0.00	7'640.00	7'640.00	Steigendes Ausfallrisiko, Liquiditätsunwirksam	7'640.00	o	e	gebunden	
56	7101.3300.01	Planmässige Abschreibungen VV	80'000.00	91'634.00	11'634.00	Liquiditätsunwirksame Abschreibungen	11'634.00	o	w	gebunden	
57	7101.3320.01	Planmässige Abschreibungen immaterielle Anlagen Wasserversorgung	70'000.00	76'546.00	6'546.00	Liquiditätsunwirksame Abschreibungen	6'546.00	o	w	gebunden	
58	7101.3910.01	Interne Verrechnung Abteilung FV (0210.4910.00)	19'700.00	26'300.00	6'600.00	Erfolgsneutrale interne Verrechnung (Kostenwahrheit)	6'600.00	o	w	gebunden	

A13 Kreditüberschreitungen / Nachtragskredite der Erfolgsrechnung											
L-Nr.	Konto	Bezeichnung	Budget-kredit	Jahres-rechnung	Über-schreitung	Begründung	Nachtrags-kredit	o/d	e/w	Kompetenz	Datum Ge-nehmung
59	7101.3910.02	Interne Verrechnung Abteilung Bau (0222.4910.00)	83'000.00	94'000.00	11'000.00	Erfolgsneutrale interne Verrechnung (Kostenwahrheit)	11'000.00	o	w	gebunden	
60	7201.3180.00	Wertberichtigung auf Forderungen (Delkredere)	0.00	19'100.00	19'100.00	Steigendes Ausfallrisiko, liquiditätsunwirksam	19'100.00	o	e	gebunden	
61	7201.3300.02	Planmässige Abschreibungen VV	22'000.00	30'260.00	8'260.00	Liquiditätsunwirksame Abschreibungen	8'260.00	o	w	gebunden	
62	7201.3910.02	Interne Verrechnung Abteilung Bau (0222.4910.07)	53'000.00	77'000.00	24'000.00	Erfolgsneutrale interne Verrechnung (Kostenwahrheit)	24'000.00	o	w	gebunden	
63	7201.3910.04	Interne Verrechnung Wasser (7101.4910.00) Anteil Personalaufwand	86'000.00	91'000.00	5'000.00	Erfolgsneutrale interne Verrechnung (Kostenwahrheit)	5'000.00	o	w	gebunden	
64	7300.3144.00	Unterhalt des Konfiskatsraumes	500.00	9'194.25	8'694.25	Ersatz Kühlaggregat	8'694.25	d	e	gebunden	
65	7301.3130.03	Kehrichtabfuhr	145'000.00	151'428.75	6'428.75	zu tiefe Budgetierung	6'428.75	o	w	Gemeinderat	20.04.2026
66	7301.3130.06	Entsorgung Sonderabfälle	5'000.00	10'308.19	5'308.19	Sonderabfallsammlung (Giftmobil)	5'308.19	o	e	Gemeinderat	20.04.2026
67	7710.3140.00	Unterhalt Friedhofareal	25'000.00	58'476.80	33'476.80	Erweiterung Urnenwand	33'476.80	o	e	Gemeinderat	27.01.2025
68	7900.3632.00	Beitrag an Regionalverein OGG, GWO und Schweiz.Landesplanung	12'000.00	21'348.95	9'348.95	Erhöhung Mitgliederbeitrag Regionalverein OGG	9'348.95	o	e	Gemeinderat	20.04.2026
69	8200.3145.00	Pflege Schutzwald	15'000.00	41'466.10	26'466.10	Massnahmen gegen Steinschlag	26'466.10	o	e	Gemeinderat	10.03.2025
70	9100.3181.10	Forderungsverluste Steuern natürliche Personen	360'000.00	376'567.09	16'567.09	Uneinbringliche Steuerforderungen (Verlustscheine)	16'567.09	o	w	gebunden	
71	9610.3181.00	Abschreibungen Zinsen	30'000.00	47'168.86	17'168.86	Uneinbringliche Verzugszinsforderungen (Verlustscheine)	17'168.86	o	w	gebunden	
72	9610.3401.01	Kontokorrentzinsen, kurzfristige Verbindlichkeiten (< 1 Jahr)	60'000.00	106'980.90	46'980.90	Umbilanzierungen (Zinsen der langfristigen Verbindlichkeiten deutlich tiefer als budgetiert)	46'980.90	o	e	Gemeinderat	20.04.2026

Total aller Kreditüberschreitungen von über CHF 5'000 pro Konto	586'784.69	ungebunden, beansprucht	Gemeinderat	div.
Total aller Kreditüberschreitungen von unter CHF 5'000 pro Konto	214'634.47	ungebunden, beansprucht	Gemeinderat	div.
Total aller Kreditüberschreitungen von über CHF 5'000 pro Konto	1'652'436.08	gebunden, beansprucht		
Total aller Kreditüberschreitungen von unter CHF 5'000 pro Konto	101'360.89	gebunden, beansprucht		
Total aller Kreditüberschreitungen (Erfolgsrechnung)	2'555'216.13			

Legende:

- o = ordentliche Ausgaben
- d = dringliche Ausgaben
- e = einmalige Ausgaben
- w = jährlich wiederkehrende Ausgaben

Verpflichtungskreditkontrolle HRM1

Einwohnergemeinde Oensingen HRM2

2025 (inkl. MwSt)

Verpflichtungskredite der Investitionsrechnung										
Konto	Bezeichnung	Beschluss		Bruttokredit	kumulierte Ausgaben / Einnahmen bis 31.12.2024	Jahresrechnung 2025		Total Ausgaben / Einnahmen bis 31.12. 2025	Restkredit / Saldo	Schlussab- rechnung
		Datum	Organ			Ausgaben	Einnahmen			
6	VERKEHR			465'000.00	344'214.55			344'214.55	120'785.45	
62	Gemeindestrassen			465'000.00	344'214.55			344'214.55	120'785.45	
620	Gemeindestrassen, Trottoirs und Plätze			465'000.00	344'214.55			344'214.55	120'785.45	
620.501.16	Kappeliweg Ausbau Strasse	07.12.09	GV	270'000.00	129'380.20			129'380.20	140'619.80	19.05.2025
620.501.30	Hornweg: Strassensanierung	10.12.07	GV	195'000.00	214'834.35			214'834.35	-19'834.35	19.05.2025
Total						0.00	0.00			

Verpflichtungskreditkontrolle HRM2

Einwohnergemeinde Oensingen HRM2

2025 (inkl. MwSt)

Verpflichtungskredite der Investitionsrechnung										
Konto	Bezeichnung	Beschluss		Bruttokredit	kumulierte Ausgaben / Einnahmen bis 31.12.2024	Jahresrechnung 2025		Total Ausgaben / Einnahmen bis 31.12. 2025	Restkredit / Saldo	Schlussab- rechnung
		Datum	Organ			Ausgaben	Einnahmen			
0	ALLGEMEINE VERWALTUNG			75'000.00					75'000.00	
02	Allgemeine Dienste			75'000.00					75'000.00	
029	Verwaltungsliegenschaften, übrige			75'000.00					75'000.00	
0292	Bienken-Saal			75'000.00					75'000.00	
0292.5040.04	Ersatz Saalbeleuchtung	11.12.23	GV	75'000.00					75'000.00	
1	ÖFFENTLICHE ORDNUNG UND SICHERHEIT, VERTEIDIGUNG			1'315'000.00	759'674.10	255'460.95	-110'798.90	904'336.15	299'864.95	
15	Feuerwehr			1'315'000.00	759'674.10	255'460.95	-110'798.90	904'336.15	299'864.95	
150	Feuerwehr			1'315'000.00	759'674.10	255'460.95	-110'798.90	904'336.15	299'864.95	
1500	Feuerwehr (allgemein)			1'315'000.00	759'674.10	255'460.95	-110'798.90	904'336.15	299'864.95	
1500.5040.02	Sanierung Beleuchtung Magazin, Ren. Pikett- und Schulungsraum	11.12.23	GV	110'000.00	15'209.25	7'131.90		22'341.15	87'658.85	
1500.5060.06	Rüstwagen	12.12.22	GV	600'000.00	569'935.65			569'935.65	30'064.35	17.02.2025
1500.5060.07	Ersatz Schlauchausleger Feuerwehr	11.12.23	GV	420'000.00	119'357.65	119'357.65	-59'678.80	179'036.50	181'284.70	20.04.2026
1500.5060.08	Ersatz Mehrzweckfahrzeug	21.10.24	GR	185'000.00	55'171.55	128'971.40	-51'120.10	133'022.85	857.05	20.04.2026
2	BILDUNG			2'507'000.00	1'040'544.21	369'591.89	-3'550.00	1'406'586.10	1'096'863.90	
21	Obligatorische Schule			2'507'000.00	1'040'544.21	369'591.89	-3'550.00	1'406'586.10	1'096'863.90	
212	Primarstufe II			150'000.00	149'290.70			149'290.70	709.30	
2120	Primarschule			150'000.00	149'290.70			149'290.70	709.30	
2120.5060.02	Ersatz Tische und Stühle Primarschule	11.12.23	GV	150'000.00	149'290.70			149'290.70	709.30	19.05.2025
213	Oberstufe / Sekundarstufe I			1'127'000.00	739'913.51	34'603.39		774'516.90	352'483.10	
2136	Kreisschule ZV "Bechburg"			1'127'000.00	739'913.51	34'603.39		774'516.90	352'483.10	
2136.5040.13	Ersatz Solaranlage	11.12.23	GV	170'000.00	172'102.74	17'343.51		189'446.25	-19'446.25	
2136.5040.14	Schulraumerweiterung und Sanierung Etappe 6	11.12.23	GV	90'000.00	81'269.12	-0.02		81'269.10	8'730.90	28.04.2025
2136.5040.15	Sanierung Hallenbaddecke Kreisschule Bechburg	11.12.23	GV	570'000.00	373'027.97	4'221.78		377'249.75	192'750.25	
2136.5040.16	Raumsanierung Natwi-Zimmer	29.04.24	GR	147'000.00	113'513.68	0.02		113'513.70	33'486.30	28.04.2025
2136.5620.02	Planung Erweiterungsbau mit 8 Zimmern	09.12.24	GV	150'000.00		13'038.10		13'038.10	136'961.90	
214	Musikschulen			80'000.00		60'347.00		60'347.00	19'653.00	
2140	Musikschulen			80'000.00		60'347.00		60'347.00	19'653.00	
2140.5040.00	Raubereitstellung Musikschule	02.06.25	GR	80'000.00		60'347.00		60'347.00	19'653.00	30.03.2026
217	Schulliegenschaften			1'150'000.00	151'340.00	274'641.50	-3'550.00	422'431.50	724'018.50	

Verpflichtungskreditkontrolle HRM2

Einwohnergemeinde Oensingen HRM2

2025 (inkl. MwSt)

Verpflichtungskredite der Investitionsrechnung										
Konto	Bezeichnung	Beschluss		Bruttokredit	kumulierte Ausgaben / Einnahmen bis 31.12.2024	Jahresrechnung 2025		Total Ausgaben / Einnahmen bis 31.12. 2025	Restkredit / Saldo	Schlussab- rechnung
		Datum	Organ			Ausgaben	Einnahmen			
2170	Schulliegenschaften			1'150'000.00	151'340.00	274'641.50	-3'550.00	422'431.50	724'018.50	
2170.5030.00	Sanierung und Arrondierung Spielplatz Kindergarten Unterdorf	15.12.25	GR	225'000.00					225'000.00	
2170.5040.10	Sanierung Fassaden Schulhaus Unterdorf	13.12.21	GV	120'000.00					120'000.00	
2170.5040.11	Sanierung Fassaden Trakt A + C Schulhaus Oberdorf	12.12.22	GV	180'000.00					180'000.00	
2170.5040.12	Sanierung Duschen + Garderoben Trakt A + C Schulhaus Oberdorf	16.01.23	GR	190'000.00		95'422.30		95'422.30	94'577.70	
2170.5040.13	Ersatz Gasheizung durch Wärmepumpe Kindergarten West	12.12.22	GV	75'000.00		44'094.20	-3'550.00	40'544.20	30'905.80	
2170.5040.14	Ersatz Beleuchtung Schulhaus Oberdorf Trakt A - C	09.12.24	GV	360'000.00	151'340.00	135'125.00		286'465.00	73'535.00	
3	KULTUR, SPORT UND FREIZEIT, KIRCHE			100'000.00	91'355.67			91'355.67	8'644.33	
34	Sport und Freizeit			100'000.00	91'355.67			91'355.67	8'644.33	
341	Sport			100'000.00	91'355.67			91'355.67	8'644.33	
3416	Sportzentrum Bechburg			100'000.00	91'355.67			91'355.67	8'644.33	
3416.5040.03	Ersatz Beleuchtung Sportzentrum Bechburg	12.12.22	GV	100'000.00	91'355.67			91'355.67	8'644.33	
6	VERKEHR			7'380'000.00	1'794'219.65	753'981.93	-215'622.25	2'332'579.33	4'831'798.42	
61	Strassenverkehr			7'380'000.00	1'794'219.65	753'981.93	-215'622.25	2'332'579.33	4'831'798.42	
615	Gemeindestrassen			7'380'000.00	1'794'219.65	753'981.93	-215'622.25	2'332'579.33	4'831'798.42	
6150	Gemeindestrassen			6'850'000.00	1'773'264.25	753'981.93	-215'622.25	2'311'623.93	4'322'753.82	
6150.5010.37	Ausbau Klusstrasse Süd Hinterdorf	12.12.16	GV	450'000.00	299'164.70	44'524.58	-215'622.25	128'067.03	106'310.72	
6150.5010.41	Sanierung Römerstrasse Ost	07.12.20	GV	445'000.00	140'560.40			140'560.40	304'439.60	18.08.2025
6150.5010.47	Sanierung Rainbünthenweg inkl. Beleuchtung	13.12.21	GV	290'000.00	317'714.85			317'714.85	-27'714.85	18.08.2025
6150.5010.48	Erschliessung Leuenfeld West inkl. Landerwerb	13.12.21	GV	755'000.00	23'982.20			23'982.20	731'017.80	
6150.5010.51	Erschliessung Unter der Gass inkl. Landerwerb	13.12.21	GV	850'000.00	396'637.75	113'299.20		509'936.95	340'063.05	
6150.5010.53	Umgestaltung Sternenplatz	11.12.23	GR	60'000.00	12'636.90	11'674.80		24'311.70	35'688.30	
6150.5010.64	Sanierung Bünthenweg/Oberer Bünthenweg	12.12.22	GV	380'000.00	309'877.05			309'877.05	70'122.95	18.08.2025
6150.5010.65	Sanierung Kirchgasse	12.12.22	GV	330'000.00	258'156.65	10'000.00		268'156.65	61'843.35	
6150.5010.66	Beleuchtung Sportplatzweg und Werkhofstrasse	09.12.24	GR	245'000.00	1'161.15	159'201.75		160'362.90	84'637.10	
6150.5010.69	Sanierung Aspstrasse	09.12.24	GV	315'000.00		2'328.75		2'328.75	312'671.25	
6150.5010.70	Sanierung Kirchackerweg	17.03.25	GV	250'000.00		16'342.05		16'342.05	233'657.95	
6150.5010.71	Sanierung Bubenrainstrasse	08.12.25	GV	400'000.00		2'328.80		2'328.80	397'671.20	
6150.5010.73	Erschliessung Stützenmattweg (Aebisholz)	20.10.25	GR	50'000.00		6'462.75		6'462.75	43'537.25	
6150.5030.00	Ravellenweg Sturzgefahren Steinschlagnetz	12.12.22	GV	580'000.00	13'372.60	357'361.55		370'734.15	209'265.85	

Verpflichtungskreditkontrolle HRM2

Einwohnergemeinde Oensingen HRM2

2025 (inkl. MwSt)

Verpflichtungskredite der Investitionsrechnung										
Konto	Bezeichnung	Beschluss		Bruttokredit	kumulierte Ausgaben / Einnahmen bis 31.12.2024	Jahresrechnung 2025		Total Ausgaben / Einnahmen bis 31.12. 2025	Restkredit / Saldo	Schlussab- rechnung
		Datum	Organ			Ausgaben	Einnahmen			
6150.5040.00	Umrüstung Strassenbeleuchtung auf LED	11.12.23	GV	1'450'000.00		30'457.70		30'457.70	1'419'542.30	
6153	Werkhof			530'000.00	20'955.40			20'955.40	509'044.60	
6153.5040.02	Vorprojekt Planung Neubau Werkhof	13.12.21	GV	200'000.00	20'955.40			20'955.40	179'044.60	
6153.5060.13	Ersatzbeschaffung Boschung Geräteträger Pony II	13.12.21	GV	150'000.00					150'000.00	
6153.5060.14	Ersatzbeschaffung VMeili 7000 H45 Hacken (Meili I)	13.12.21	GV	180'000.00					180'000.00	
7	UMWELTSCHUTZ UND RAUMORDNUNG			20'420'400.00	8'594'567.49	2'342'532.80	-582'535.00	10'354'565.29	9'483'299.71	
71	Wasserversorgung			5'551'000.00	3'352'871.56	420'921.30	-40'954.00	3'732'838.86	1'777'207.14	
710	Wasserversorgung			5'551'000.00	3'352'871.56	420'921.30	-40'954.00	3'732'838.86	1'777'207.14	
7101	Wasserversorgung SF			5'551'000.00	3'352'871.56	420'921.30	-40'954.00	3'732'838.86	1'777'207.14	
7101.5031.43	Ausbau Klusstrasse Süd Hinterdorf	12.12.16	GV	150'000.00	68'955.55			68'955.55	81'044.45	
7101.5031.48	Sanierung Römerstrasse Ost	07.12.20	GV	140'000.00	180'302.90			180'302.90	-40'302.90	18.08.2025
7101.5031.52	Erweiterung Löschwasser Nordringstrasse West	05.11.18	GR	110'000.00	12'123.95			12'123.95	97'876.05	
7101.5031.56	Erweiterung Löschwasserversorgung Industrie Bell Holinden	09.12.19	GV	360'000.00	281'424.95	7'056.50		288'481.45	71'518.55	
7101.5031.58	Sanierung Rainbüntenweg	13.12.21	GV	170'000.00	210'052.65			210'052.65	-40'052.65	18.08.2025
7101.5031.59	Erschliessung Leuenfeld West	13.12.21	GV	125'000.00	1'200.00			1'200.00	123'800.00	
7101.5031.60	Erschliessung Unter der Gass	13.12.21	GV	115'000.00	123'611.70	1'653.40		125'265.10	-10'265.10	
7101.5031.61	Sanierung Pumpwerk Moos	13.12.21	GV	240'000.00	8'736.60	43'694.85		52'431.45	187'568.55	
7101.5031.62	Erweiterung Löschwasserversorgung Neubau Rinderschlachthof	13.06.22	GV	276'000.00	161'162.40	2'683.35		163'845.75	112'154.25	
7101.5031.64	Sanierung Büntenweg/Oberer Büntenweg	12.12.22	GV	165'000.00	159'400.05	12'376.95	-17'371.00	154'406.00	-6'777.00	18.08.2025
7101.5031.65	Sanierung Kirchgasse	12.12.22	GV	160'000.00	198'173.65		-17'844.00	180'329.65	-38'173.65	
7101.5031.66	Ausbau Löschwasserversorgung ARA (Vereinbarung GR 17.6.24)	12.06.23	GV	670'000.00	59'498.35	54'723.65		114'222.00	555'778.00	
7101.5031.67	Sanierung Wasserleitung Hauptstrasse	17.03.25	GV	430'000.00		268'543.70		268'543.70	161'456.30	
7101.5031.69	Sanierung Aspstrasse	09.12.24	GV	70'000.00					70'000.00	
7101.5031.70	Sanierung Kirchackerweg	17.03.25	GV	90'000.00		3'914.20		3'914.20	86'085.80	
7101.5031.74	Transportwasserleitung Hauptstrasse bis Reservoir	20.10.25	GR	85'000.00					85'000.00	
7101.5031.75	Sanierung Guetstrasse Nr. 15-33	20.10.25	GR	140'000.00					140'000.00	
7101.5031.76	Sanierung Gummertliweg	26.01.26	GR	190'000.00					190'000.00	
7101.5041.01	Innensanierung Reservoir Hinterberg	13.12.21	GV	1'350'000.00	1'546'732.81	10'782.70		1'557'515.51	-207'515.51	18.08.2025
7101.5061.09	Pumpenersatz Biral	11.12.23	GV	150'000.00					150'000.00	
7101.5091.00	Überarbeitung Grundwasserschutzzone Pumpwerk Moos	24.10.16	GR	310'000.00	284'706.70	2'162.00		286'868.70	23'131.30	

Verpflichtungskreditkontrolle HRM2

Einwohnergemeinde Oensingen HRM2

2025 (inkl. MwSt)

Verpflichtungskredite der Investitionsrechnung										
Konto	Bezeichnung	Beschluss		Bruttokredit	kumulierte Ausgaben / Einnahmen bis 31.12.2024	Jahresrechnung 2025		Total Ausgaben / Einnahmen bis 31.12. 2025	Restkredit / Saldo	Schlussab- rechnung
		Datum	Organ			Ausgaben	Einnahmen			
7101.5291.01	Revision Generelle Wasserversorgungsplanung GWP	30.01.18	GV	55'000.00	56'789.30	13'330.00	-5'739.00	64'380.30	-15'119.30	
72	Abwasserbeseitigung			14'529'400.00	5'241'695.93	1'921'611.50	-541'581.00	6'621'726.43	7'366'092.57	
720	Abwasserbeseitigung			14'529'400.00	5'241'695.93	1'921'611.50	-541'581.00	6'621'726.43	7'366'092.57	
7201	Abwasserbeseitigung SF			14'529'400.00	5'241'695.93	1'921'611.50	-541'581.00	6'621'726.43	7'366'092.57	
7201.5032.23	Ausbau Klusstrasse Süd Hinterdorf	12.12.16	GV	205'000.00	110'135.65			110'135.65	94'864.35	
7201.5032.24	Sanierung und Instandstellung Bärenbach	30.01.18	GV	150'000.00	9'858.60			9'858.60	140'141.40	
7201.5032.27	Sanierung Römerstrasse Ost	07.12.20	GV	110'000.00	160'234.60			160'234.60	-50'234.60	18.08.2025
7201.5032.34	4. Reinigungsstufe ARA Falkenstein (inkl. Projektkredit)	15.05.22	UR	11'619'400.00	3'590'442.95	1'405'100.00	-541'581.00	4'453'961.95	6'623'857.05	
7201.5032.35	Neubau Kanalisation Hinterdorf bis Post	07.12.20	GV	570'000.00	482'742.20			482'742.20	87'257.80	
7201.5032.36	Sanierung Rainbünthenweg	13.12.21	GV	220'000.00	250'228.20			250'228.20	-30'228.20	18.08.2025
7201.5032.37	Erschliessung Leuenfeld West	13.12.21	GV	90'000.00	639.95			639.95	89'360.05	
7201.5032.38	Erschliessung Unter der Gass	13.12.21	GV	170'000.00	73'139.80	78'561.55		151'701.35	18'298.65	
7201.5032.40	Umlegung Abwasserleitung Unter der Gass	12.12.22	GV	200'000.00	584.88			584.88	199'415.12	
7201.5032.64	Sanierung Bünthenweg/Oberer Bünthenweg	12.12.22	GV	235'000.00	242'725.30			242'725.30	-7'725.30	18.08.2025
7201.5032.65	Sanierung Kirchgasse	12.12.22	GV	135'000.00	125'017.95	15'695.55		140'713.50	-5'713.50	
7201.5032.66	Kanalisation Sportplatzweg	09.12.24	GR	55'000.00	1'161.20	15'546.10		16'707.30	38'292.70	
7201.5032.69	Sanierung Aspstrasse	09.12.24	GV	105'000.00					105'000.00	
7201.5032.70	Sanierung Kirchwackerweg	17.03.25	GV	65'000.00		2'846.70		2'846.70	62'153.30	
7201.5062.00	Blockheizkraftwerk ARA Falkenstein	11.12.23	GV	500'000.00	100'965.40	403'861.60		504'827.00	-4'827.00	
7201.5292.00	Revision Genereller Entwässerungsplan GEP	30.01.18	GV	100'000.00	93'819.25			93'819.25	6'180.75	
77	Übriger Umweltschutz			340'000.00					340'000.00	
771	Friedhof und Bestattung			340'000.00					340'000.00	
7710	Friedhof und Bestattung (allgemein)			340'000.00					340'000.00	
7710.5030.00	Sanierung Umgebung Friedhof	11.12.23	GV	240'000.00					240'000.00	
7710.5040.00	Sanierung Friedhofhalle (Planungskredit)	12.12.22	GV	100'000.00					100'000.00	
Total						3'721'567.57	-912'506.15			

Anhang

Finanzkennzahlen

A15

Richtwerte

Gewichteter Nettoverschuldungsquotient

(Nettoschuld I im Verhältnis zum gewichteten Fiskalertrag 100%)

2025	2024	2023	2022	2021	Mittelwert
41.54%	51.54%	39.76%	43.82%	46.22%	44.58%

Der Nettoverschuldungsquotient gibt an, welcher Anteil der direkten Steuern der natürlichen und juristischen Personen bzw. wie viele Jahrestrachten erforderlich wären, um die Nettoschulden abzutragen.
Der Steuerertrag wird auf 100% gewichtet gerechnet.

< 100 %	gut
100 % - 150 %	genügend
> 150 %	schlecht

Selbstfinanzierungsgrad

(Selbstfinanzierung in Prozent der Nettoinvestitionen)

2025	2024	2023	2022	2021	Mittelwert
554.70%	-5.29%	138.63%	163.24%	624.88%	295.23%

Der Selbstfinanzierungsgrad zeigt an, in welchem Ausmass Neuinvestitionen durch selbsterwirtschaftete Mittel finanziert werden können. Ein Selbstfinanzierungsgrad unter 100% führt zu einer Neuverschuldung. Liegt dieser Wert über 100%, können Schulden abgebaut werden.
Mittelfristig sollte der SF-Grad im Durchschnitt gegen 100% sein, wobei auch der Stand der aktuellen Verschuldung eine Rolle spielt. Die Kennzahl kann starken Schwankungen unterliegen und sollte daher mittelfristig betrachtet werden.

> 100%	mittel-/langfristig anzustreben
80% - 100%	verantwortbare Neuversch.
50% - 80%	problematische Neuversch.
< 50%	grosse Neuverschuldung

Eigenkapital zum Fiskalertrag

(Eigenkapital in % des Fiskalertrages)

2025	2024	2023	2022	2021	Mittelwert
1.78%	5.38%	18.51%	24.24%	24.00%	14.78%

Nach Gemeindegrösse abgestufte Mindestausstattung des Eigenkapitals (Bilanzüberschuss) zur Abdeckung von ausserplanmässigen Aufwandüberschüssen und zum Schutz vor einem Bilanzfehlbetrag.

> 30 %	Deckung vorhanden
< 30 %	Deckung ungenügend

Anhang

Finanzkennzahlen

A15

Richtwerte

	2025	2024	2023	2022	2021	Mittelwert	
Eigenkapitaldeckungsgrad	1.13%	3.28%	11.66%	15.54%	16.53%	9.63%	> 30 % Deckung vorhanden
(Bilanzüberschuss, -fehlbetrag in % zum Aufwand)	Welche frei verfügbaren Reserven bestehen zur Deckung allfälliger Defizite. Es ist anzustreben, ausreichend frei verfügbare Reserven zu bilden, um Schwankungen auszugleichen. Je nach Gemeindegrösse sollten zwischen 15% bis 60% des Aufwandes aus der ER als Zielgrösse für den Bilanzüberschuss vorhanden sein.						< 30 % Deckung ungenügend
Zinsbelastungsanteil	-0.38%	-0.05%	-0.22%	-0.31%	-0.16%	-0.22%	0 % - 4 % gut
(Nettozinsen in Prozent des Ertrags)	Der Zinsbelastungsanteil sagt aus, welcher Anteil des laufenden Ertrags durch den Zinsaufwand gebunden ist. Je tiefer der Wert, desto grösser der Handlungsspielraum.						4 % - 9 % genügend
Investitionsanteil	10.15%	13.30%	9.30%	8.67%	8.29%	9.94%	9 % und mehr schlecht
(Bruttoinvestitionen in Prozent des konsolidierten Gesamtaufwandes)	Der Investitionsanteil zeigt die Aktivität im Bereich der Investitionen und den Einfluss auf die Nettoverschuldung. Die Kennzahl kann von Jahr zu Jahr sehr stark schwanken. Eine Beurteilung über mehrere Jahre ist deshalb wichtig und sinnvoll zusammen mit dem Selbstfinanzierungsanteil.						< 10 % schwache Investitionstätigkeit
							10 % - 20 % mittlere Investitionstätigkeit
							20 % - 30 % starke Investitionstätigkeit
							> 30 % sehr starke Investitionstätigkeit

Anhang

Finanzkennzahlen

A15

Richtwerte

	2025	2024	2023	2022	2021	Mittelwert
Nettoschuld I pro Einwohner	1'204	1'431	1'096	1'165	1'354	1'250
(Fremdkapital abzüglich Finanzvermögen)	Klassische Grösse zur Beurteilung der Verschuldung bzw. des Vermögens der Gemeinde.					

- < 0 Nettovermögen
- 0 - 1'000 geringe Verschuldung
- 1'001 - 2'500 mittlere Verschuldung
- 2'501 - 5'000 hohe Verschuldung
- > 5'000 sehr hohe Verschuldung

	2025	2024	2023	2022	2021	Mittelwert
Nettoschuld II pro Einwohner	1'158	1'385	1'116	1'118	1'296	1'215
(Verwaltungsvermögen abzgl. Darlehen und Beteiligungen und Eigenkapital geteilt durch EW)	Grösse zur Beurteilung der Verschuldung bzw. des Vermögens der Gemeinde unter Abzug der Beteiligungen im Verwaltungsvermögen. Entspricht dem klassischen Begriff der "Nettolast".					

siehe Nettoschuld I

	2025	2024	2023	2022	2021	Mittelwert
Bruttoverschuldungsanteil	83.76%	96.89%	82.63%	83.97%	89.47%	87.34%
(Bruttoschulden in Prozent des Ertrags)	Der Bruttoverschuldungsanteil ist eine Grösse zur Beurteilung der Verschuldungssituation bzw. zur Frage, ob die Verschuldung in einem angemessenen Verhältnis zu den erwirtschafteten Erträgen steht. Er zeigt an, wieviele Prozente vom Finanzertrag benötigt werden, um die Bruttoschulden abzubauen.					

- < 50 % sehr gut
- 50 % - 100 % gut
- 100% - 150 % mittel
- 150 % - 200 % schlecht
- > 200 % kritisch

Anhang

Finanzkennzahlen

A15

Richtwerte

	2025	2024	2023	2022	2021	Mittelwert
Kapitaldienstanteil	7.84%	8.73%	8.68%	8.62%	8.68%	8.51%
(Kapitalkosten im Verhältnis zum Laufenden Ertrag)	Der Kapitaldienstanteil ist die Messgrösse für die Belastung des Haushaltes durch Kapitalkosten. Die Kennzahl gibt Auskunft darüber, wie stark der Laufende Ertrag durch den Zinsendienst und die Abschreibungen (= Kapitaldienst) belastet ist. Ein hoher Anteil weist auf einen enger werdenden finanziellen Spielraum hin.					

0 % - 5 % geringe Belastung
 5 % - 15 % tragbare Belastung
 > 15 % hohe Belastung

	2025	2024	2023	2022	2021	Mittelwert
Selbstfinanzierungsanteil	5.06%	-0.39%	5.20%	7.84%	13.34%	6.21%
(Selbstfinanzierung im Verhältnis zum Laufenden Ertrag)	Der Selbstfinanzierungsanteil charakterisiert die Finanzkraft und den finanziellen Spielraum einer Gemeinde. Er gibt an, welchen Anteil ihres Ertrages die öffentliche Körperschaft zur Finanzierung ihrer Investitionen aufwenden kann.					

> 20 % gut
 10 % - 20 % mittel
 < 10 % schlecht

	2025	2024	2023	2022	2021	Mittelwert
Bruttorendite Finanzvermögen	1.43%	1.04%	1.21%	1.37%	5.00%	2.01%
(Ertrag Finanzvermögen im Verhältnis zum Finanzvermögen)	Die Bruttorendite gibt Auskunft, wieviel % der Finanzvermögensertrag im Verhältnis zum Finanzvermögen beträgt. Je nach wirtschaftlicher Situation und Liegenschaften im Finanzvermögen kann diese Berechnung stark variieren.					

3 % - 5 % gut
 1 % - 3 % genügend
 0 % - 1 % schlecht

	2025	2024	2023	2022	2021	Mittelwert
Bruttoschulden pro Kopf	4'136	4'480	3'853	3'800	4'423	4'138
(Bruttoschulden pro Einwohner)	Diese Grösse ist für viele weiterführende Überlegungen von Bedeutung, insbesondere für die Finanzstatistik.					

keine

Jahresrechnung - Details zum Finanzbericht

Erfolgsrechnung

2025

Konto	Erfolgsrechnung Funktionale Gliederung ER	Rechnung 2025		Budget 2025		Rechnung 2024	
		Aufwand	Ertrag	Aufwand	Ertrag	Aufwand	Ertrag
	Total	37'037'089.85	37'037'089.85	36'797'800.00	36'797'800.00	36'260'274.99	36'260'274.99
0	ALLGEMEINE VERWALTUNG	3'712'867.05	1'396'016.47	3'882'650.00	1'406'200.00	3'823'239.51	1'360'129.56
	Netto Aufwand		2'316'850.58		2'476'450.00		2'463'109.95
01	Legislative und Exekutive	421'781.57	28'452.00	431'000.00	35'000.00	405'027.39	28'492.00
	Netto Aufwand		393'329.57		396'000.00		376'535.39
011	Legislative	93'482.75		85'800.00		65'635.25	
	Netto Aufwand		93'482.75		85'800.00		65'635.25
0110	Legislative	93'482.75		85'800.00		65'635.25	
	Netto Aufwand		93'482.75		85'800.00		65'635.25
0110.3000.00	Sitzungsgelder Wahlbüro	27'451.10		35'000.00		16'173.00	
0110.3000.01	Sitzungsgelder und Entschädigung GPK	9'600.00		9'600.00		9'600.00	
0110.3050.00	Sozialversicherungsbeiträge	553.00		1'500.00		841.50	
0110.3053.00	Unfallversicherung	50.20				33.85	
0110.3100.00	Büromaterial GV	2'869.80		200.00		334.05	
0110.3102.00	Drucksachen, Publikationen GV	6'067.95		3'000.00		4'058.90	
0110.3130.00	Porti und Versandkosten Abstimmungsmaterial	20'513.15		12'000.00		10'051.20	
0110.3132.00	Honorar externe Revisionsstelle	14'317.40		14'300.00		14'318.85	
0110.3158.00	EDV-Wartungen, Anschaffungen	159.00				169.00	
0110.3160.00	Miete Bienken-Saal für GV	4'800.00		3'000.00		3'000.00	
0110.3170.00	Spesenentschädigungen Wahlbüro	101.15		200.00		54.90	
0110.3636.00	Beiträge an politische Parteien	7'000.00		7'000.00		7'000.00	
012	Exekutive	328'298.82	28'452.00	345'200.00	35'000.00	339'392.14	28'492.00
	Netto Aufwand		299'846.82		310'200.00		310'900.14
0120	Exekutive	328'298.82	28'452.00	345'200.00	35'000.00	339'392.14	28'492.00
	Netto Aufwand		299'846.82		310'200.00		310'900.14
0120.3000.00	Gehälter Behörde	108'772.50		113'000.00		115'942.50	
0120.3000.01	Besoldung Gemeinde- und Vizepräsident	137'356.90		137'000.00		135'037.80	
0120.3000.09	Rückerstattungen Gehälter (Taggelder)	-2'930.80					
0120.3050.00	Sozialversicherungsbeiträge	16'634.60		17'000.00		16'648.00	
0120.3052.00	Beiträge Pensionskasse	10'631.90		10'500.00		10'374.00	
0120.3053.00	Unfallversicherung	1'136.45		1'300.00		1'166.00	
0120.3055.00	Krankentaggeld	5'192.22		3'800.00		5'648.84	
0120.3100.00	Büromaterial Gemeinderat / Kommissionen	500.00		500.00		500.00	

Erfolgsrechnung

2025

Konto	Erfolgsrechnung Funktionale Gliederung ER	Rechnung 2025		Budget 2025		Rechnung 2024	
		Aufwand	Ertrag	Aufwand	Ertrag	Aufwand	Ertrag
0120.3102.00	Drucksachen, Inserate Gemeinderat / Kommissionen	835.40		500.00			
0120.3130.00	Porti GR / Kommissionen	138.00		500.00		10.60	
0120.3130.01	Dienstleistungen Dritter	800.00		9'500.00		5'000.00	
0120.3130.03	Mitgliederbeitrag an Verein GP-Konferenz Gäu	12'475.40		15'000.00		10'414.00	
0120.3132.00	Dienstleistungen Dritter Rechtsberatung			5'000.00		5'000.00	
0120.3170.00	Spesen- und Repräsentationskosten GR/Kommissionen	21'400.00		21'600.00		21'600.00	
0120.3170.01	Jungbürgerfeier					5'990.00	
0120.3199.00	Kredit des Gemeinderates	7'546.10		5'000.00		2'036.70	
0120.3199.01	Kredit des Gemeindepräsidenten	7'810.15		5'000.00		4'023.70	
0120.4260.00	Rückerstattung von Kosten						
0120.4309.00	Übriger betrieblicher Ertrag		3'452.00		10'000.00		3'492.00
0120.4910.00	Interne Verrechnung WA (7101.3910.00)		10'000.00		10'000.00		10'000.00
0120.4910.01	Interne Verrechnung ARA (7201.3910.00)		10'000.00		10'000.00		10'000.00
0120.4910.02	Interne Verrechnung Abfall (7301.3910.00)		2'500.00		2'500.00		2'500.00
0120.4910.03	Interne Verrechnung Grüngut (7301.3910.01)		2'500.00		2'500.00		2'500.00
02	Allgemeine Dienste	3'291'085.48	1'367'564.47	3'451'650.00	1'371'200.00	3'418'212.12	1'331'637.56
	Netto Aufwand		1'923'521.01		2'080'450.00		2'086'574.56
021	Finanz- und Steuerverwaltung	939'208.92	332'247.33	968'150.00	355'900.00	961'670.79	367'606.35
	Netto Aufwand		606'961.59		612'250.00		594'064.44
0210	Finanz- und Steuerverwaltung	939'208.92	332'247.33	968'150.00	355'900.00	961'670.79	367'606.35
	Netto Aufwand		606'961.59		612'250.00		594'064.44
0210.3000.00	Sitzungsgelder						
0210.3010.00	Löhne Abteilung Finanzen			388'000.00		385'954.35	
0210.3010.09	Rückerstattung von Lohn (Taggelder) FV/SV			-2'000.00			
0210.3050.00	Sozialversicherungsbeiträge	27'548.85		29'500.00		29'409.45	
0210.3052.00	Beiträge Pensionskasse	41'136.65		44'000.00		41'961.00	
0210.3053.00	Unfallversicherung	2'380.35		2'200.00		2'556.05	
0210.3055.00	Krankentaggeld	8'123.20		6'000.00		8'670.72	
0210.3130.00	Aufwand Inventuramt	2'522.60		3'500.00		3'164.40	
0210.3130.01	Betriebs- und Verfahrenskosten	70'231.40		85'000.00		86'529.53	
0210.3130.02	Inkassokosten Intrum AG	374.40		500.00		247.97	
0210.3161.00	Miete, Benützungskosten Kopierer FV und SV	617.57		350.00		1'198.42	
0210.3170.00	Reisekosten und Spesen	144.60		100.00		206.65	
0210.3180.00	WB auf Forderungen (Delkredere)	7'640.00				-7'600.00	
0210.3181.00	Abschreibung Inkassokosten	81'586.44		70'000.00		95'211.19	
0210.3611.00	Beitrag an Kanton für die Steuerveranlagung	231'735.10		270'000.00		232'004.80	

Erfolgsrechnung

2025

Konto	Erfolgsrechnung Funktionale Gliederung ER	Rechnung 2025		Budget 2025		Rechnung 2024	
		Aufwand	Ertrag	Aufwand	Ertrag	Aufwand	Ertrag
0210.3611.41	Bezugsprovision Kanton	53'942.12		42'000.00		47'071.82	
0210.3611.42	Bezugsprovision SSL (Schuldner steuerb. Leist.)	37'834.64		29'000.00		35'084.44	
0210.4210.00	Mahn- und übrige Gebühren		71'785.15		105'000.00		86'987.77
0210.4240.00	Entschädigung Buchführung STWEG Post-Center		5'000.00		5'000.00		5'000.00
0210.4240.01	Entschädigung Buchführung gemeinsame Pilzkontrolle		700.00		700.00		700.00
0210.4260.00	Rückerstattung von Kosten		100'797.90		90'000.00		117'749.35
0210.4290.00	Eingang abgeschriebene Inkassokosten		1'605.05		3'500.00		2'601.70
0210.4611.00	Beitrag Steuerregisterführung		8'847.20		9'000.00		8'682.80
0210.4611.01	Kantonsbeitrag Inventuramt		12'209.20		11'000.00		16'156.30
0210.4612.00	Beitrag Kirchgemeinden für Steuerinkasso		22'863.58		21'000.00		16'858.23
0210.4612.01	Beitrag Kirchgemeinden an Steuerveranlagungskosten		14'139.25		17'000.00		16'170.20
0210.4910.00	Interne Verrechnung WA (7101.3910.01)		26'300.00		19'700.00		26'800.00
0210.4910.01	Interne Verrechnung ARA (7201.3910.01)		14'000.00		21'000.00		15'300.00
0210.4910.02	Interne Verrechnung Abfall (7301.3910.02)		8'100.00		6'000.00		8'800.00
0210.4910.03	Interne Verrechnung Bienen-Saal (0292.3910.00)		9'000.00		9'000.00		9'000.00
0210.4910.04	Interne Verrechnung Marktwesen (1403.3910.00)		5'000.00		5'000.00		5'000.00
0210.4910.05	Interne Verrechnung Schulzahnpflege (4330.3910.00)		9'500.00		9'500.00		9'500.00
0210.4910.06	Interne Verrechnung Grüngut (7301.3910.03)		2'100.00		3'200.00		2'100.00
0210.4910.08	Interne Verrechnung Feuerwehr (1500.3910.02)		10'000.00		10'000.00		9'900.00
0210.4910.09	Interne Verrechnung Parkplatzbewirtschaftung (6151.3910.00)		800.00		800.00		800.00
0210.4910.10	Interne Verrechnung Betreuungsgutscheine (5450.3910.00)		9'500.00		9'500.00		9'500.00
022	Allgemeine Dienste, übrige	1'612'223.45	780'954.24	1'687'150.00	810'700.00	1'641'016.79	760'435.01
	Netto Aufwand		831'269.21		876'450.00		880'581.78
0220	Allgemeine Dienste, übrige	1'017'053.13	185'783.92	1'069'450.00	193'000.00	1'071'573.57	190'991.79
	Netto Aufwand		831'269.21		876'450.00		880'581.78
0220.3010.00	Löhne Allgemeine Dienste	527'450.30		532'000.00		523'474.50	
0220.3010.01	Löhne Lernende Allgemeine Dienste	40'405.00		41'500.00		41'210.00	
0220.3010.02	Löhne Aushilfen Allgemeine Dienste						
0220.3010.09	Rückerstattung von Lohn (Taggelder) Allgemeine Dienste			-5'000.00			
0220.3050.00	Sozialversicherungsbeiträge	44'594.40		42'000.00		42'434.25	
0220.3052.00	Beiträge Pensionskasse	60'853.95		62'000.00		60'011.00	
0220.3053.00	Unfallversicherung	3'834.85		3'500.00		3'759.25	
0220.3055.00	Krankentaggeld	13'157.42		8'500.00		12'685.04	
0220.3090.00	Aus- und Weiterbildung Personal Allgemeine Dienste	6'273.70		8'000.00		5'647.35	
0220.3091.00	Personalwerbung (Stelleninserate etc.)	9'183.40		6'000.00		6'950.40	
0220.3099.00	Personalanlässe und Geschenke für das Personal	10'376.85		14'000.00		10'624.95	
0220.3100.00	Büromaterial (inkl. Papier Kopierer)	4'553.24		6'000.00		4'440.80	

Erfolgsrechnung

2025

Konto	Erfolgsrechnung Funktionale Gliederung ER	Rechnung 2025		Budget 2025		Rechnung 2024	
		Aufwand	Ertrag	Aufwand	Ertrag	Aufwand	Ertrag
0220.3101.00	EDV-Verbrauchsmaterial	548.10		600.00		863.10	
0220.3101.01	Betriebs- und Verbrauchsmaterial	584.35		1'000.00		330.15	
0220.3101.02	Treibstoff	282.80		300.00		397.50	
0220.3102.00	Drucksachen, Publikationen	688.25		3'000.00		3'085.00	
0220.3103.00	Fachliteratur, Zeitschriften (Amtsblatt, Zeitungen)	649.80		1'200.00		1'158.00	
0220.3110.00	Anschaffung Büromöbel und -geräte	1'645.80		6'500.00		9'666.00	
0220.3111.00	Anschaffung Maschinen, Geräte, Fahrzeuge			5'000.00			
0220.3113.00	Anschaffung von IT-Geräten (Hardware)	3'263.40				53'172.68	
0220.3118.00	Anschaffung von Software, Lizenzen (inkl. Installation und Schulung)	9'571.15		10'000.00		22'514.07	
0220.3130.00	Telefongebühren	9'372.19		10'000.00		13'422.25	
0220.3130.03	Porti, Versandkosten	13'766.82		15'500.00		15'063.88	
0220.3130.04	Übrige Dienstleistungen und Honorare	4'356.95		20'000.00		5'345.00	
0220.3130.05	Identitätskarten	7'753.90		8'000.00		7'208.40	
0220.3130.06	Verbands- und Mitgliederbeiträge	10'717.60		11'000.00		10'830.80	
0220.3130.07	Entschädigung RAV Arbeitsamt						
0220.3132.00	Rechtsberatung	450.00		5'000.00		9'699.95	
0220.3132.01	Honorare externe Beratung	40'033.45		41'000.00		16'617.65	
0220.3134.00	Sachversicherungen Verwaltung	18'320.82		19'000.00		17'375.40	
0220.3137.00	Verkehrssteuern PW Verwaltung			250.00			
0220.3150.00	Unterhalt Büromöbel, Geräte und Maschinen	2'709.15		1'000.00		670.20	
0220.3151.00	Unterhalt PW Verwaltung			500.00			
0220.3151.01	Unterhalt Apparate, Maschinen, Geräte			1'000.00			
0220.3153.00	Informatik-Unterhalt (Hardware)	41'974.80		56'800.00		41'779.29	
0220.3158.00	Wartung Software (Lizenzen)	92'453.68		98'000.00		89'944.77	
0220.3161.00	Miete, Benützungskosten Kopierer Kanzlei	1'753.19		1'500.00		4'992.44	
0220.3170.00	Reisekosten und Spesen	1'085.50		1'000.00		961.50	
0220.3181.00	Abschreibung diverse Gebühren	2'381.12				852.35	
0220.3199.00	Kredit Leiter Verwaltung (Repräsentationsspesen)	654.20		2'500.00		3'255.65	
0220.3300.25	Planmässige Abschreibungen VV (altes Verwaltungsvermögen)	9'998.00		10'000.00		10'000.00	
0220.3320.00	Planmässige Abschreibungen VV	21'345.00		21'300.00		21'345.00	
0220.3499.00	Kassadifferenzen	10.00				-215.00	
0220.4210.00	Gebühren Verwaltung (ID, Ausweise)		24'695.00		35'000.00		27'985.00
0220.4210.01	Gebühren Einwohnerkontrolle (Bescheinigungen, HA)		51'412.22		55'000.00		52'301.79
0220.4250.00	Erlös Kopien und Diverses		867.50		1'000.00		757.90
0220.4260.00	Rückerstattung von Kosten		237.75		1'000.00		173.00
0220.4270.00	Bussenerträge		220.00		2'000.00		1'786.55
0220.4290.00	Eingang abgeschriebener Gebühren		443.75		500.00		125.45
0220.4463.00	Gewinnanteil Anzeiger Thal Gäu Olten		30'389.00		28'000.00		31'856.00
0220.4611.00	Kantonsbeitrag AHV-Zweigstelle		62'018.70		55'000.00		60'506.10
0220.4910.00	Interne Verrechnung Asylwesen (5730.3910.00)						

Erfolgsrechnung

2025

Konto	Erfolgsrechnung Funktionale Gliederung ER	Rechnung 2025		Budget 2025		Rechnung 2024	
		Aufwand	Ertrag	Aufwand	Ertrag	Aufwand	Ertrag
0220.4910.02	Interne Verrechnung Abfall (7301.3910.08)		7'500.00		7'500.00		7'500.00
0220.4910.03	Interne Verrechnung Wasser (7101.3910.04)		4'000.00		4'000.00		4'000.00
0220.4910.04	Interne Verrechnung Abwasser (7201.3910.05)		4'000.00		4'000.00		4'000.00
0222	Bauverwaltung	595'170.32	595'170.32	617'700.00	617'700.00	569'443.22	569'443.22
0222.3000.00	Sitzungsgeld Bau- und Planungskommission	5'602.50		5'000.00		5'145.00	
0222.3010.00	Löhne Bauverwaltung	441'052.45		475'000.00		412'839.10	
0222.3010.09	Rückerstattung von Lohn (Taggelder) Bauverwaltung			-2'000.00			
0222.3050.00	Sozialversicherungsbeiträge	36'694.48		36'000.00		33'409.93	
0222.3052.00	Beiträge Pensionskasse	48'246.85		43'000.00		39'044.20	
0222.3053.00	Unfallversicherung	5'106.30		6'000.00		5'261.15	
0222.3055.00	Krankentaggeld	6'891.65		6'500.00		6'492.10	
0222.3090.00	Aus- und Weiterbildung Bauverwaltung	1'000.00		2'500.00		1'664.25	
0222.3100.00	Büromaterial	224.55		400.00		89.90	
0222.3102.00	Drucksachen, Publikationen	10'765.30		11'000.00		10'223.45	
0222.3103.00	Fachschriften Bau (Pläne, Jahresabi)	447.55		200.00		66.00	
0222.3110.00	Anschaffung Büromöbel und -geräte	123.00		1'000.00		1'244.95	
0222.3112.00	Dienstkleider			200.00		50.80	
0222.3130.00	Telefongebühren	552.00		500.00		552.00	
0222.3130.01	Porti, Versandkosten	2'157.61		2'500.00		2'062.80	
0222.3130.02	Verbands- und Mitgliederbeiträge	1'200.00		1'000.00		950.00	
0222.3132.00	Vermessungskosten Bau			500.00			
0222.3132.01	Studien, Expertisen	22'127.70		18'000.00		34'304.66	
0222.3132.02	Rechtsberatungen Bau			2'000.00		1'081.00	
0222.3161.00	Miete, Benützungskosten Kopierer Bauverwaltung	525.58		600.00		528.73	
0222.3170.00	Reisekosten und Spesen	1'362.80		300.00		1'243.20	
0222.3300.00	Planmässige Abschreibungen VV						
0222.3611.00	Kosten Kanton Gestaltungspläne	11'090.00		7'500.00		13'190.00	
0222.4210.00	Bewilligungs- und übrige Gebühren		99'516.35		60'000.00		55'548.55
0222.4210.01	Bewilligungsgebühren Anlässe		1'755.00		3'500.00		2'060.00
0222.4260.00	Rückerstattung von Kosten		5'922.05		4'000.00		280.00
0222.4910.00	Interne Verrechnung WA (7101.3910.02)		94'000.00		83'000.00		71'000.00
0222.4910.01	Interne Verrechnung Verwaltungsl. (0290.3910.00)		10'000.00		24'000.00		16'000.00
0222.4910.02	Interne Verrechnung Feuerwehr (1500.3910.00)		4'000.00		4'500.00		4'000.00
0222.4910.03	Interne Verrechnung Zivilschutz (1620.3910.00)		5'000.00		8'000.00		8'000.00
0222.4910.04	Interne Verrechnung Schulliegenschaften (2170.3910.00)		36'000.00		51'000.00		48'000.00
0222.4910.05	Interne Verrechnung Bienken-Saal (0292.3910.01)		4'000.00		5'500.00		5'000.00
0222.4910.06	Interne Verrechnung Gemeindestrassen (6150.3910.00)		52'000.00		62'000.00		61'054.67
0222.4910.07	Interne Verrechnung ARA (7201.3910.02)		77'000.00		53'000.00		70'000.00

Erfolgsrechnung

2025

Konto	Erfolgsrechnung Funktionale Gliederung ER	Rechnung 2025		Budget 2025		Rechnung 2024	
		Aufwand	Ertrag	Aufwand	Ertrag	Aufwand	Ertrag
0222.4910.08	Interne Verrechnung Werkhof (6153.3910.00)		35'000.00		59'700.00		45'000.00
0222.4910.09	Interne Verrechnung Abfall (7301.3910.04)		36'000.00		32'000.00		33'000.00
0222.4910.10	Interne Verrechnung Bibliothek (3210.3910.00)		1'000.00		1'000.00		1'000.00
0222.4910.11	Interne Verrechnung Sport (3410.3910.00)		25'000.00		38'000.00		28'000.00
0222.4910.12	Interne Verrechnung Jugendarbeit (3425.3910.00)		4'000.00		6'500.00		6'000.00
0222.4910.13	Interne Verrechnung Raumplanung (7900.3910.00)		47'101.92		60'000.00		62'000.00
0222.4910.14	Interne Verrechnung Marktwesen (1403.3910.01)		12'875.00		10'000.00		5'000.00
0222.4910.15	Interne Verrechnung öff. Verkehrsinf. (6210.3910.00)		3'000.00		3'000.00		3'000.00
0222.4910.17	Interne Verrechnung Grüngut (7301.3910.05)		11'000.00		11'000.00		11'000.00
0222.4910.18	Interne Verrechnung Whg. Schlachthaus (0290.3910.02)		1'000.00		2'000.00		1'500.00
0222.4910.19	Interne Verrechnung Bestattungswesen (7710.3910.00)		8'000.00		9'500.00		8'000.00
0222.4910.20	Interne Verrechnung Energiestadt (7690.3910.00)		12'000.00		12'000.00		13'000.00
0222.4910.21	Interne Verrechnung Sportzentrum Bechburg (3416.3910.01)		7'000.00		9'000.00		8'000.00
0222.4910.22	Interne Verrechnung Siedlungsabfälle (7300.3910.01)		3'000.00		5'500.00		4'000.00
029	Verwaltungsliegenschaften, übrige	739'653.11	254'362.90	796'350.00	204'600.00	815'524.54	203'596.20
	Netto Aufwand		485'290.21		591'750.00		611'928.34
0290	Verwaltungsliegenschaften, übrige	509'418.47	34'130.30	567'000.00	33'200.00	547'054.00	33'828.95
	Netto Aufwand		475'288.17		533'800.00		513'225.05
0290.3010.00	Löhne Verwaltungsliegenschaft	51'358.15		52'000.00		54'405.90	
0290.3010.09	Rückerstattung von Lohn (Taggelder)	-384.00					
0290.3050.00	Sozialversicherungsbeiträge	3'928.25		3'800.00		4'100.35	
0290.3052.00	Beiträge Pensionskasse	3'099.25		4'000.00		3'440.85	
0290.3053.00	Unfallversicherung	673.50		1'000.00		788.10	
0290.3055.00	Krankentaggeld	998.56		1'000.00		1'224.55	
0290.3101.00	Betriebs-, Verbrauchsmaterial Verwaltungsliegenschaften	397.95		1'500.00		243.40	
0290.3101.01	Treibstoff	528.00		800.00		527.30	
0290.3111.00	Anschaffung Maschinen, Geräte, Fahrzeuge			8'500.00		51.90	
0290.3120.00	Stromkosten Verwaltungsliegenschaften	6'875.45		6'000.00		6'931.80	
0290.3120.02	Wasser/Abwasser Verwaltungsliegenschaften	372.50		500.00		372.35	
0290.3120.04	Strom Militärküche	593.85		500.00		706.60	
0290.3120.05	Wasser/Abwasser Wohnung Schlachthaus	226.10		200.00		227.65	
0290.3120.06	Wasser/Abwasser Militärküche	755.80		700.00		753.75	
0290.3120.07	Wasser/Abwasser Schlachthaus	554.40		500.00		532.55	
0290.3120.08	Kehrichtentsorgung Post-Center	1'080.55		200.00		597.50	
0290.3130.00	Telefongebühren (Serverraum Post-Center)						
0290.3130.01	Telefon- und Fernsehgebühren Verwaltungsliegenschaften			300.00		300.00	
0290.3134.00	Gebäudeversicherung Verwaltungsliegenschaften	1'924.47		2'000.00		2'526.71	

Erfolgsrechnung

2025

Konto	Erfolgsrechnung Funktionale Gliederung ER	Rechnung 2025		Budget 2025		Rechnung 2024	
		Aufwand	Ertrag	Aufwand	Ertrag	Aufwand	Ertrag
0290.3134.01	Sachversicherungen Schlachthaus			400.00			
0290.3140.00	Unterhalt an Grundstücken			1'000.00			
0290.3144.00	Unterhalt Hochbauten "Post-Center"	1'793.05		20'000.00		6'882.10	
0290.3144.02	Unterhalt Hochbauten Roeckhalle						
0290.3144.03	Unterhalt Hochbauten, übrige Verwaltungsliegenschaften			3'000.00			
0290.3144.04	Unterhalt Hochbauten, Gebäude Schlachthaus			500.00			
0290.3151.00	Unterhalt Apparate, Maschinen, Geräte, Fahrzeuge, Werkzeuge	726.44		500.00		1'611.19	
0290.3158.00	Unterhalt immaterielle Anlagen (Service-Verträge, Software, Schliessanlage)	3'589.35		3'000.00		3'335.55	
0290.3159.00	Unterhalt übrige mobile Anlagen (Mobiliar, Einrichtung)			100.00			
0290.3199.00	Betriebs- und Heizkosten STWEG "Post-Center"	11'977.85		22'000.00		32'631.90	
0290.3300.00	Planmässige Abschreibungen VV	19'183.00		19'000.00		19'183.00	
0290.3300.25	Planmässige Abschreibungen VV (altes Verwaltungsvermögen)	384'166.00		384'000.00		384'179.00	
0290.3910.00	Interne Verrechnung Abteilung Bau (0222.4910.01)	10'000.00		24'000.00		16'000.00	
0290.3910.01	Interne Verrechnung Werkhof (6153.4910.13)	4'000.00		4'000.00		4'000.00	
0290.3910.02	Interne Verrechnung Whg.Schlachthaus Abteilung Bau (0222.4910.18)	1'000.00		2'000.00		1'500.00	
0290.4260.00	Rückerstattung von Kosten		8'112.00		8'000.00		8'112.00
0290.4470.00	Mietzins (inkl. NK) Verwaltungsliegenschaften		26'018.30		25'200.00		25'716.95
0292	Bienen-Saal	230'234.64	220'232.60	229'350.00	171'400.00	268'470.54	169'767.25
	Netto Aufwand		10'002.04		57'950.00		98'703.29
0292.3010.00	Löhne Betriebspersonal	45'468.75		38'000.00		43'375.55	
0292.3050.00	Sozialversicherungsbeiträge	3'340.25		2'800.00		3'034.20	
0292.3052.00	Beiträge Pensionskasse	2'649.65		3'000.00		2'899.05	
0292.3053.00	Unfallversicherung	533.25		600.00		586.25	
0292.3055.00	Krankentaggeld	860.73		600.00		975.93	
0292.3100.00	Büromaterial	76.80		200.00			
0292.3101.00	Betriebs- und Verbrauchsmaterial	1'783.45		3'000.00		1'472.85	
0292.3101.01	Reinigungsmaterial	1'489.75		2'500.00		593.80	
0292.3110.00	Anschaffung von Büromöbeln und -geräte	41.50		500.00		29.00	
0292.3111.00	Anschaffung von Apparaten, Maschinen, Geräte	15'528.60		15'000.00		20'723.30	
0292.3120.00	Stromkosten	13'641.20		10'000.00		13'593.45	
0292.3120.01	Heizung (inkl. Anteil Feuerwehrmagazin)	21'439.55		20'000.00		22'097.75	
0292.3120.02	Wasser/Abwasser	2'237.90		2'000.00		2'831.80	
0292.3120.03	Kehrichtentsorgung	1'527.55		500.00		771.90	
0292.3130.00	Telefon- und Fernsehgebühren	4'046.80		3'500.00		4'001.30	
0292.3130.01	Porti, Versandkosten	22.60		50.00		17.20	
0292.3130.02	Dienstleistungen Dritter	885.25		500.00		2'741.95	
0292.3134.00	Sachversicherungen	6'016.31		5'800.00		6'102.61	
0292.3144.00	Unterhalt Hochbauten (Bienen-Saal)	5'386.60		5'000.00		36'411.60	

Erfolgsrechnung

2025

Konto	Erfolgsrechnung Funktionale Gliederung ER	Rechnung 2025		Budget 2025		Rechnung 2024	
		Aufwand	Ertrag	Aufwand	Ertrag	Aufwand	Ertrag
0292.3151.00	Unterhalt Apparate, Maschinen, Geräte	286.45		300.00		440.85	
0292.3158.00	Unterhalt von Software (Service-Verträge, Schliessplan)	7'718.70		8'000.00		9'515.20	
0292.3159.00	Unterhalt übrige mobile Anlagen (Mobiliar, Einrichtungen)			500.00			
0292.3181.00	Abschreibung Benützungsgebühren und Kosten						
0292.3300.00	Planmässige Abschreibungen VV	9'213.00		19'500.00		9'213.00	
0292.3300.25	Planmässige Abschreibungen altes Vewaltungsvermögen	68'040.00		68'000.00		68'042.00	
0292.3910.00	Interne Verrechnung Abteilung FV (0210.4910.03)	9'000.00		9'000.00		9'000.00	
0292.3910.01	Interne Verrechnung Abteilung Bau (0222.4910.05)	4'000.00		5'500.00		5'000.00	
0292.3910.02	Interne Verrechnung Werkhof (6153.4910.07)	5'000.00		5'000.00		5'000.00	
0292.4240.00	Benützungsgebühren		173'142.45		120'000.00		121'375.95
0292.4260.00	Rückerstattung von Kosten		7'388.15		10'000.00		8'561.50
0292.4260.01	Rückerstattungen aus Beschädigungen		302.00		1'500.00		629.80
0292.4920.00	Interne Verrechnung Bibliothek (3210.3920.00)		22'500.00		23'000.00		22'500.00
0292.4920.01	Interne Verrechnung Kultur, Musikgesellschaft (3290.3920.00)		7'200.00		7'200.00		7'200.00
0292.4930.00	Interne Verrechnung Feuerwehrmagazin (1500.3930.00)		9'700.00		9'700.00		9'500.00
1	ÖFFENTLICHE ORDNUNG UND SICHERHEIT, VERTEIDIGUNG	1'004'082.45	780'260.89	980'900.00	823'850.00	905'458.60	771'148.84
	Netto Aufwand		223'821.56		157'050.00		134'309.76
12	Rechtssprechung	7'415.05	100.00	7'700.00	500.00	4'214.40	300.00
	Netto Aufwand		7'315.05		7'200.00		3'914.40
120	Rechtssprechung	7'415.05	100.00	7'700.00	500.00	4'214.40	300.00
	Netto Aufwand		7'315.05		7'200.00		3'914.40
1201	Friedensrichter	7'415.05	100.00	7'700.00	500.00	4'214.40	300.00
	Netto Aufwand		7'315.05		7'200.00		3'914.40
1201.3000.00	Gehalt Friedensrichter	6'450.00		7'000.00		3'850.00	
1201.3050.00	Sozialversicherungsbeiträge	429.70				253.85	
1201.3053.00	Unfallversicherung	17.75				10.55	
1201.3100.00	Büromaterial Friedensrichter			100.00			
1201.3130.00	Porti und Gebühren	417.60		500.00			
1201.3130.01	Mitglieder- und Verbandsbeiträge	100.00		100.00		100.00	
1201.4260.00	Rückerstattungen Dritter		100.00		500.00		300.00
14	Allgemeines Rechtswesen	182'587.47	122'506.60	172'800.00	111'000.00	163'097.11	97'741.55
	Netto Aufwand		60'080.87		61'800.00		65'355.56
140	Allgemeines Rechtswesen	182'587.47	122'506.60	172'800.00	111'000.00	163'097.11	97'741.55
	Netto Aufwand		60'080.87		61'800.00		65'355.56

Erfolgsrechnung

2025

Konto	Erfolgsrechnung Funktionale Gliederung ER	Rechnung 2025		Budget 2025		Rechnung 2024	
		Aufwand	Ertrag	Aufwand	Ertrag	Aufwand	Ertrag
1403	Marktwesen	182'587.47	122'506.60	172'800.00	111'000.00	163'097.11	97'741.55
	Netto Aufwand		60'080.87		61'800.00		65'355.56
1403.3000.00	Sitzungsgelder Marktkommission	8'420.10		12'000.00		12'082.50	
1403.3000.01	Gehälter Marktkommission						
1403.3010.00	Löhne Reinigung Zibelimäret	4'000.50		2'000.00		2'598.75	
1403.3050.00	Sozialversicherungsbeiträge	360.50		300.00		481.75	
1403.3052.00	Beiträge Pensionskasse	227.30		100.00		96.90	
1403.3053.00	Unfallversicherung	72.35		50.00		66.30	
1403.3055.00	Krankentaggeld	68.92		50.00		277.90	
1403.3099.00	Übriger Personalaufwand			500.00			
1403.3100.01	Büromaterial Zibelimäret			200.00		3.95	
1403.3102.01	Drucksachen, Publikationen Zibelimäret	4'916.30		3'500.00		5'091.75	
1403.3102.02	Werbung Zibelimäret	6'119.25		10'000.00		9'241.65	
1403.3120.00	Energie Zibelimäret	28'349.05		30'000.00		28'262.60	
1403.3120.01	Entsorgung/Reinigung Zibelimäret	5'645.85		2'000.00			
1403.3120.02	Strom, Wasser, Abwasser Rössliplatz	2'224.25		1'500.00		2'524.45	
1403.3130.00	Porti, Versandkosten Zibelimäret	690.10		1'000.00		715.20	
1403.3130.02	Bewilligung Zibelimäret	340.00		400.00		340.00	
1403.3130.03	Sicherheitsdienst, Dienstleistungen Dritter Zibelimäret	58'783.15		52'000.00		54'249.01	
1403.3159.00	Unterhalt Marktstände und Einrichtungen Zibelimäret					3.00	
1403.3161.00	Transport Zibelimäret	1'700.00		2'000.00		1'700.00	
1403.3170.00	Reisekosten und Spesen			200.00			
1403.3181.00	Abschreibungen nicht einbringliche Forderungen	494.85				361.40	
1403.3910.00	Interne Verrechnung Abteilung FV (0210.4910.04)	5'000.00		5'000.00		5'000.00	
1403.3910.01	Interne Verrechnung Abteilung Bau (0222.4910.14)	12'875.00		10'000.00		5'000.00	
1403.3910.02	Interne Verrechnung Werkhof (6153.4910.02)	42'300.00		40'000.00		35'000.00	
1403.4120.90	Schaustellergebühren Zibelimäret		10'000.00		10'000.00		10'000.00
1403.4120.91	Stand- und Platzgebühren Zibelimäret		24'280.85		28'000.00		25'020.95
1403.4240.00	Rückerstattung von Kosten (Miete Markthäuser)		16'800.00		5'000.00		5'000.00
1403.4240.01	Rückerstattung von Kosten (Miete Marktstände)		5'815.00		3'000.00		3'050.00
1403.4260.00	Kostenanteil Werbung, Strom etc. Zibelimäret		44'010.75		40'000.00		28'370.60
1403.4309.00	Sponsoring		21'600.00		25'000.00		26'300.00
15	Feuerwehr	722'004.16	651'604.29	718'500.00	706'350.00	649'320.55	659'629.89
	Netto Aufwand		70'399.87		12'150.00		
	Netto Ertrag					10'309.34	
150	Feuerwehr	722'004.16	651'604.29	718'500.00	706'350.00	649'320.55	659'629.89
	Netto Aufwand		70'399.87		12'150.00		

Erfolgsrechnung

2025

Konto	Erfolgsrechnung Funktionale Gliederung ER	Rechnung 2025		Budget 2025		Rechnung 2024	
		Aufwand	Ertrag	Aufwand	Ertrag	Aufwand	Ertrag
	Netto Ertrag					10'309.34	
1500	Feuerwehr (allgemein)	722'004.16	651'604.29	718'500.00	706'350.00	649'320.55	659'629.89
	Netto Aufwand		70'399.87		12'150.00		
	Netto Ertrag					10'309.34	
1500.3000.00	Sitzungsgelder Feuerwehr	14'427.50		14'000.00		20'307.50	
1500.3001.00	Gehälter Feuerwehr	45'944.25		41'000.00		40'800.00	
1500.3001.01	Feuerwehrold Dienstleistungen	19'995.00		15'000.00		17'839.70	
1500.3001.02	Sold Supportfeuerwehr (Pikettdienst)	19'294.25		15'000.00		19'029.00	
1500.3001.03	Feuerwehrold Einsätze	49'544.50		45'000.00		49'617.80	
1500.3001.04	Feuerwehrold Übungen	129'078.25		125'000.00		114'517.90	
1500.3010.00	Löhne Magazin und Reinigung	18'672.50		14'000.00		15'461.05	
1500.3050.00	Sozialversicherungsbeiträge	8'528.05		7'000.00		7'455.20	
1500.3053.00	Unfallversicherung	18.70		200.00		5.55	
1500.3090.00	Aus- und Weiterbildung	8'787.30		28'000.00		13'352.55	
1500.3090.01	Erwerbsausfall-Entschädigung	18'727.65		16'000.00		16'732.16	
1500.3099.00	Übriger Personalaufwand (Aerztliche Untersuchungen/Ehrungen)	5'596.45		4'000.00		9'999.60	
1500.3100.00	Büromaterial	1'367.60		1'500.00		1'434.40	
1500.3101.00	Betriebs-, Verbrauchsmaterial (inkl. Reinigungsmaterial)	8'684.82		10'000.00		9'278.15	
1500.3101.01	Treibstoff	7'814.10		12'000.00		8'427.95	
1500.3102.00	Drucksachen, Publikationen	686.65		1'500.00		686.60	
1500.3103.00	Fachliteratur, Zeitschriften	895.00		1'000.00		1'198.50	
1500.3110.00	Anschaffung Büromöbel und -geräte	306.05		1'000.00		1'487.05	
1500.3111.00	Anschaffung von Maschinen, Geräte, Ausrüstungen	26'884.60		25'000.00		34'471.25	
1500.3112.00	Anschaffung Mannschaftsausrüstung (Kleider)	53'945.90		55'000.00		20'957.35	
1500.3113.00	Anschaffung von IT-Geräten (Hardware)	1'790.45		1'500.00		1'551.80	
1500.3120.00	Strom, Wasser, Abwasser	9'203.75		8'500.00		9'909.85	
1500.3120.01	Kehrichtentsorgung	298.00		300.00		808.25	
1500.3130.01	Telefon-, Fernseh- und Funkgebühren	6'681.02		6'500.00		6'092.43	
1500.3130.02	Porti und Versandkosten	444.80		700.00		290.30	
1500.3130.03	Mitglieder- und Verbandsbeiträge (inkl. Jugendfeuerwehr)	4'226.25		4'500.00		3'309.95	
1500.3134.00	Sachversicherungen	12'138.56		10'000.00		5'095.18	
1500.3137.00	Verkehrssteuern (Fahrzeuge)	3'082.10		3'200.00		3'512.00	
1500.3144.00	Unterhalt Magazin	12'023.90		20'000.00		8'510.50	
1500.3149.00	Unterhalt Mannschaftsausrüstung	19'988.75		20'500.00		5'852.85	
1500.3151.00	Unterhalt Apparate, Fahrzeuge, Maschinen, Werkzeuge	47'769.12		40'000.00		34'361.17	
1500.3158.00	Unterhalt immaterielle Anlagen (Service-Verträge, Software)			2'000.00		208.30	
1500.3160.00	Mieten	230.00		1'000.00		688.08	
1500.3161.00	Miete Kopierer	883.90		1'000.00		914.90	

Erfolgsrechnung

2025

Konto	Erfolgsrechnung Funktionale Gliederung ER	Rechnung 2025		Budget 2025		Rechnung 2024	
		Aufwand	Ertrag	Aufwand	Ertrag	Aufwand	Ertrag
1500.3170.00	Spesenentschädigungen (Mannschaftsverpflegung)	9'128.40		9'000.00		6'417.16	
1500.3181.00	Abschreibung Feuerwehrpflicht-Ersatzabgaben	16'358.04		15'000.00		21'556.57	
1500.3181.01	Abschreibung Bussenerträge	780.00		100.00		320.00	
1500.3181.02	Abschreibungen diverse Erträge	1'122.00					
1500.3300.00	Planmässige Abschreibungen VV	64'649.00		71'000.00		64'649.00	
1500.3300.25	Planmässige Abschreibungen (altes Verwaltungsvermögen)	43'807.00		43'800.00		43'813.00	
1500.3910.00	Interne Verrechnung Abteilung Bau (0222.4910.02)	4'000.00		4'500.00		4'000.00	
1500.3910.01	Interne Verrechnung Werkhof (6153.4910.14)	4'500.00		4'500.00		5'000.00	
1500.3910.02	Interne Verrechnung Finanzabteilung (0210.4910.08)	10'000.00		10'000.00		9'900.00	
1500.3930.00	Interne Verrechnung Bienken-Saal (0292.4930.00)	9'700.00		9'700.00		9'500.00	
1500.4200.00	Feuerwehrpflicht-Ersatzabgaben		485'345.59		570'000.00		502'841.68
1500.4240.00	Benützungsgebühren und Dienstleistungen				2'500.00		
1500.4250.00	Ertrag für Atemluftflaschen füllen		8'296.00		5'000.00		7'736.00
1500.4260.00	Rückerstattungen Dritter (u.a. Stützpunktfeuerwehr)		47'695.95		25'000.00		32'579.90
1500.4260.01	Rückerstattungen Dritter (Brandmeldeanlagen)		10'500.00		12'000.00		10'500.00
1500.4260.02	Ertrag Reinigung Brandschutzkleider		4'454.00		2'500.00		2'336.00
1500.4270.00	Bussenerträge		3'235.00		6'000.00		4'960.00
1500.4290.00	Eingang abgeschriebener FW-Ersatzabgaben		3'496.15		3'000.00		2'677.36
1500.4470.00	Mietzins ertrag UG-Feuerwehrmagazin		1'940.00		2'000.00		1'940.00
1500.4472.00	Mietzins ertrag Schulungsraum		2'000.00		1'000.00		2'400.00
1500.4631.00	Beiträge SGV an Neuanschaffungen		18'381.60		15'000.00		25'388.95
1500.4631.01	Beiträge SGV an Stützpunktfeuerwehr		66'260.00		62'350.00		66'270.00
16	Verteidigung	92'075.77	6'050.00	81'900.00	6'000.00	88'826.54	13'477.40
	Netto Aufwand		86'025.77		75'900.00		75'349.14
162	Zivile Verteidigung	92'075.77	6'050.00	81'900.00	6'000.00	88'826.54	13'477.40
	Netto Aufwand		86'025.77		75'900.00		75'349.14
1620	Zivilschutz (allgemein)	92'075.77	6'050.00	81'900.00	6'000.00	88'826.54	13'477.40
	Netto Aufwand		86'025.77		75'900.00		75'349.14
1620.3120.00	Stromkosten Zivilschutzanlage, Sanitätsposten	9'640.30		7'000.00		10'172.20	
1620.3120.01	Heizkosten ZSA Post-Center	417.20		1'000.00		1'000.00	
1620.3120.02	Wasser / Abwasser / Kehrrecht ZSA, Sanitätsposten	392.45		500.00		366.00	
1620.3130.00	Telefongebühren	303.00		500.00		303.00	
1620.3134.00	Sachversicherungen	2'258.42		1'900.00		2'001.89	
1620.3144.00	Unterhalt KP/ZSA "Post-Center"	2'652.70		3'000.00		9'405.25	
1620.3151.00	Unterhalt Apparate, Maschinen und Geräte					147.75	
1620.3612.00	Betriebsbeitrag RZSO Thal-Gäu	71'411.70		60'000.00		57'430.45	

Erfolgsrechnung

2025

Konto	Erfolgsrechnung Funktionale Gliederung ER	Rechnung 2025		Budget 2025		Rechnung 2024	
		Aufwand	Ertrag	Aufwand	Ertrag	Aufwand	Ertrag
1620.3910.00	Interne Verrechnung Abteilung Bau (0222.4910.03)	5'000.00		8'000.00		8'000.00	
1620.4260.00	Rückerstattungen und Kostenbeteiligungen Dritter						180.00
1620.4501.00	Entnahme Spezialfinanzierung "Zivilschutz, öff. Schutzräume"						
1620.4631.00	Beiträge vom Kanton						7'247.40
1620.4631.01	Wartungspauschale Kanton		6'050.00		6'000.00		6'050.00
2	BILDUNG	14'816'743.70	2'876'416.10	14'376'650.00	2'750'400.00	14'685'634.60	2'761'308.95
	Netto Aufwand		11'940'327.60		11'626'250.00		11'924'325.65
21	Volksschule	14'618'457.42	2'876'416.10	14'220'650.00	2'750'400.00	14'294'604.35	2'760'758.95
	Netto Aufwand		11'742'041.32		11'470'250.00		11'533'845.40
211	Primarstufe I	1'693'701.27	498'518.55	1'797'000.00	506'000.00	1'760'486.46	522'397.80
	Netto Aufwand		1'195'182.72		1'291'000.00		1'238'088.66
2110	Kindergarten	1'693'701.27	498'518.55	1'797'000.00	506'000.00	1'760'486.46	522'397.80
	Netto Aufwand		1'195'182.72		1'291'000.00		1'238'088.66
2110.3020.00	Löhne der Lehrpersonen KG	1'305'841.20		1'440'000.00		1'391'134.45	
2110.3020.01	Stellvertretungen	4'772.60		20'000.00		22'503.70	
2110.3020.09	Rückerstattung von Lohn (Taggelder) KG			-10'000.00		-2'520.00	
2110.3050.00	Sozialversicherungsbeiträge	101'083.85		110'000.00		109'310.45	
2110.3052.00	Beiträge Pensionskasse	170'555.03		150'000.00		187'345.72	
2110.3053.00	Unfallversicherung	1'928.50		2'500.00		2'090.80	
2110.3055.00	Krankentaggeld	23'752.06		35'000.00		16'218.79	
2110.3064.00	Überbrückungsrenten (AHV-Ersatzrente Frühpensionierte)	36'345.10					
2110.3104.00	Schulmaterial und Lehrmittel	24'546.35		27'000.00		25'485.53	
2110.3110.01	Kindergartenmobiliar	14'513.40		17'500.00		2'533.15	
2110.3119.00	Anschaffung von Mobiliar für Raumausstattung	677.00				318.00	
2110.3119.01	Anschaffung von Spielgeräten	6'158.85		1'800.00			
2110.3130.00	Telefongebühren	717.60		600.00		753.60	
2110.3161.00	Miete, Benützungskosten Kopierer	1'808.78		800.00		3'828.12	
2110.3171.00	Schulreisen	1'000.95		1'800.00		1'484.15	
2110.4260.00	Rückerstattungen Dritter				6'000.00		6'129.00
2110.4631.00	Beiträge vom Kanton		498'518.55		500'000.00		516'268.80
212	Primarstufe II	5'985'209.63	1'892'316.80	5'367'750.00	1'752'000.00	5'569'627.75	1'750'824.45
	Netto Aufwand		4'092'892.83		3'615'750.00		3'818'803.30
2120	Primarschule	5'619'200.74	1'892'316.80	4'989'250.00	1'752'000.00	5'206'312.14	1'750'824.45
	Netto Aufwand		3'726'883.94		3'237'250.00		3'455'487.69

Erfolgsrechnung

2025

Konto	Erfolgsrechnung Funktionale Gliederung ER	Rechnung 2025		Budget 2025		Rechnung 2024	
		Aufwand	Ertrag	Aufwand	Ertrag	Aufwand	Ertrag
2120.3020.00	Löhne der Lehrpersonen Prim	4'263'935.90		3'860'000.00		3'843'982.35	
2120.3020.01	Stellvertretungen	295'866.50		150'000.00		168'446.15	
2120.3020.02	Löhne Schwimmbegleitung	23'001.75		22'000.00		22'762.15	
2120.3020.09	Rückerstattung von Lohn (Taggelder) Prim	-134'113.55		-75'000.00		-43'777.30	
2120.3050.00	Sozialversicherungsbeiträge	343'075.55		295'000.00		310'907.50	
2120.3052.00	Beiträge Pensionskasse	507'623.36		390'000.00		461'120.48	
2120.3053.00	Unfallversicherung	6'576.50		7'000.00		5'968.80	
2120.3055.00	Krankentaggeld	53'436.66		95'000.00		46'983.07	
2120.3064.00	Überbrückungsrenten (AHV-Ersatzrente Frühpensionierte)						
2120.3100.00	Büromaterial	14'079.00		15'000.00		10'616.40	
2120.3102.00	Drucksachen, Publikationen						
2120.3103.00	Fachliteratur (Abi)			250.00			
2120.3104.00	Schulmaterial und Lehrmittel	115'570.31		130'000.00		111'809.88	
2120.3104.01	Bibliothek	3'713.55		5'000.00		4'495.95	
2120.3110.00	Schulmobiliar	198.45		4'000.00		39'333.80	
2120.3113.00	Anschaffung von IT-Geräten (Hardware)	11'249.60		4'000.00		2'565.30	
2120.3118.00	Anschaffung von Software, Lizenzen (inkl. Installation und Schulung)	5'896.46		6'500.00		103'281.35	
2120.3119.00	Anschaffung von Mobiliar für Raumausstattung	13'614.65		2'000.00		14'492.70	
2120.3119.01	Anschaffung von Spielgeräten	1'163.50		4'000.00		1'689.50	
2120.3130.00	Telefongebühren	483.00		500.00		483.00	
2120.3130.01	Porti, Versandkosten	1'639.70		1'500.00		831.95	
2120.3151.00	Unterhalt Apparate, Maschinen, Geräte	1'193.54		3'500.00		10'742.56	
2120.3159.00	Unterhalt übrige mobile Anlagen			500.00			
2120.3161.00	Miete, Benützungskosten Kopierer	16'928.86		11'500.00		12'592.45	
2120.3170.00	Schülertransportkosten	33'025.20		25'000.00		29'631.00	
2120.3171.00	Schulreisen	22'381.25		32'000.00		28'692.10	
2120.3300.00	Planmässige Abschreibungen VV	18'661.00				18'661.00	
2120.4260.00	Rückerstattungen Dritter (Kopien, Schulreise)		3'519.40		2'000.00		259.25
2120.4612.00	Wohngemeindeanteil Sonderpädagogik Primarschule		19'255.50		25'000.00		29'521.30
2120.4631.00	Beiträge vom Kanton		1'836'560.70		1'700'000.00		1'692'970.90
2120.4631.02	Beiträge Kanton Schülertransporte		32'981.20		25'000.00		28'073.00
2122	Werken	366'008.89		378'500.00		363'315.61	
	Netto Aufwand		366'008.89		378'500.00		363'315.61
2122.3020.00	Löhne der Lehrpersonen Werken	276'041.50		290'000.00		278'560.75	
2122.3020.01	Stellvertretungen Werken			2'000.00		6'888.00	
2122.3020.09	Rückerstattungen von Lohn (Taggelder) Werken			-1'000.00		-6'714.80	
2122.3050.00	Sozialversicherungsbeiträge	22'371.10		22'000.00		20'173.45	

Erfolgsrechnung

2025

Konto	Erfolgsrechnung Funktionale Gliederung ER	Rechnung 2025		Budget 2025		Rechnung 2024	
		Aufwand	Ertrag	Aufwand	Ertrag	Aufwand	Ertrag
2122.3052.00	Beiträge Pensionskasse	35'730.16		28'000.00		35'258.80	
2122.3053.00	Unfallversicherung	424.55		500.00		415.10	
2122.3055.00	Krankentaggeld	3'269.16		7'000.00		3'264.69	
2122.3064.00	Überbrückungsrenten (AHV-Ersatzrenten Frühpensionierte)						
2122.3103.00	Fachliteratur (Abi)						
2122.3104.00	Schulmaterial und Lehrmittel	24'062.72		26'000.00		21'418.72	
2122.3111.00	Anschaffungen Maschinen und Geräte	1'975.00		2'000.00		2'008.00	
2122.3151.00	Unterhalt Apparate, Maschinen und Geräte	2'134.70		2'000.00		2'042.90	
2122.4260.00	Rückerstattung von Kosten						
213	Sekundarstufe I	4'452'874.55	163'134.50	4'502'000.00	190'000.00	4'554'306.55	188'067.40
	Netto Aufwand		4'289'740.05		4'312'000.00		4'366'239.15
2130	Sekundarstufe	607'438.35	163'134.50	650'000.00	190'000.00	680'258.10	188'067.40
	Netto Aufwand		444'303.85		460'000.00		492'190.70
2130.3611.00	Beitrag an Gymnasialunterricht Kanton	607'438.35		650'000.00		680'258.10	
2130.4631.00	Beiträge vom Kanton		163'134.50		190'000.00		188'067.40
2136	Kreisschule ZV "Bechburg"	3'845'436.20	3'845'436.20	3'852'000.00	3'852'000.00	3'874'048.45	3'874'048.45
	Netto Aufwand						
2136.3612.00	Beitrag an Besoldungs- und Betriebskosten	3'437'295.20		3'430'000.00		3'387'899.55	
2136.3612.02	Investitionsbeiträge (nicht aktivierbar)					79'982.90	
2136.3660.00	Planmässige Abschreibungen VV	61'177.00		75'000.00		59'200.00	
2136.3660.25	Planmässige Abschreibungen VV (altes VV)	346'964.00		347'000.00		346'966.00	
214	Musikschulen	10'780.80		12'000.00		13'187.90	
	Netto Aufwand		10'780.80		12'000.00		13'187.90
2140	Musikschulen	10'780.80		12'000.00		13'187.90	
	Netto Aufwand		10'780.80		12'000.00		13'187.90
2140.3612.00	Beitrag Musikgrundschule KSB	10'780.80		12'000.00		13'187.90	
217	Schulliegenschaften	1'401'057.75	129'108.35	1'388'600.00	151'400.00	1'408'792.60	132'119.25
	Netto Aufwand		1'271'949.40		1'237'200.00		1'276'673.35
2170	Schulliegenschaften	1'401'057.75	129'108.35	1'388'600.00	151'400.00	1'408'792.60	132'119.25
	Netto Aufwand		1'271'949.40		1'237'200.00		1'276'673.35

Erfolgsrechnung

2025

Konto	Erfolgsrechnung Funktionale Gliederung ER	Rechnung 2025		Budget 2025		Rechnung 2024	
		Aufwand	Ertrag	Aufwand	Ertrag	Aufwand	Ertrag
2170.3010.00	Besoldung Schulhauswarte	310'519.50		285'000.00		298'224.55	
2170.3010.01	Löhne Schwimmbadaufsicht						
2170.3010.02	Löhne Lernende Hausdienst	15'237.45		20'500.00		24'904.30	
2170.3010.09	Rückerstattung von Lohn (Taggelder)	-15'693.55		-5'000.00		-5'887.00	
2170.3030.00	Entschädigungen für temporäre Arbeitskräfte	28'474.60		22'000.00		32'903.30	
2170.3050.00	Sozialversicherungsbeiträge	23'315.15		22'000.00		24'453.90	
2170.3052.00	Beiträge Pensionskasse	20'968.85		21'000.00		19'090.25	
2170.3053.00	Unfallversicherung	4'252.45		5'000.00		4'911.40	
2170.3055.00	Krankentaggeld	4'278.17		5'000.00		7'267.71	
2170.3090.00	Aus- und Weiterbildung	8'153.10		7'000.00		11'322.40	
2170.3099.00	Personalanlässe und Geschenke für das Personal					278.50	
2170.3101.00	Betriebs-, Verbrauchsmaterial (Treibstoffe)	21'802.70		22'000.00		17'876.85	
2170.3101.01	Reinigungsmaterial	12'186.45		12'000.00		11'803.17	
2170.3110.00	Anschaffung Büromöbel und -geräte, Schulmobiliar			500.00			
2170.3111.00	Anschaffung von Maschinen und Geräte	27'094.71		27'000.00		9'529.10	
2170.3112.00	Dienstkleider	5'010.70		5'000.00		6'651.20	
2170.3113.00	Anschaffung von IT-Geräten (Hardware)						
2170.3120.00	Strom	42'393.30		40'000.00		45'493.10	
2170.3120.01	Heizmaterial	59'196.50		60'000.00		68'295.38	
2170.3120.02	Wasser / Abwasser	12'058.45		12'000.00		11'667.70	
2170.3120.03	Kehrichtentsorgung	2'699.80		3'000.00		3'449.05	
2170.3130.00	Telefon- und Fernsehgebühren	2'314.35		2'000.00		2'603.10	
2170.3130.01	Porti, Versandkosten					23.50	
2170.3130.04	Mitglieder- und Verbandsbeiträge			100.00			
2170.3130.05	Dienstleistungen Dritter	70.00					
2170.3134.00	Sachversicherungen	23'620.10		23'000.00		25'108.52	
2170.3137.00	Verkehrssteuern (Fahrzeuge)			300.00		275.00	
2170.3140.00	Unterhalt an Grundstücken (Aussenanlage SH)	5'099.85		7'000.00		3'085.20	
2170.3144.00	Baulicher Unterhalt Schulhäuser	78'622.84		32'000.00		65'277.03	
2170.3144.01	Baulicher Unterhalt KG Mitteldorf u. West	22'220.06		18'000.00		6'229.99	
2170.3144.02	Baulicher Unterhalt KG und Spielgruppe Unterdorf	3'015.70		5'000.00		8'177.15	
2170.3144.03	Baulicher Unterhalt Schulhaus Unterdorf	12'926.30		5'000.00		5'124.40	
2170.3144.04	Baulicher Unterhalt KG Leuenfeld	1'650.90		2'500.00		1'416.80	
2170.3151.00	Unterhalt Apparate, Maschinen und Geräte	3'970.32		3'000.00		2'646.25	
2170.3158.00	Unterhalt Software (Service-Verträge, Schliessanlage etc.)	49'622.00		35'000.00		47'550.45	
2170.3160.00	Miete Kindergarten Leuenfeld (inkl. Parkplätze)	101'807.40		100'000.00		101'807.40	
2170.3160.02	Benützung Sporttrakt an der KS Bechburg	49'146.60		55'000.00		49'042.45	
2170.3170.00	Reisekosten und Spesen	320.00				100.00	
2170.3181.00	Abschreibungen					257.50	
2170.3300.00	Planmässige Abschreibungen VV	326'006.00		378'000.00		347'118.00	

Erfolgsrechnung

2025

Konto	Erfolgsrechnung Funktionale Gliederung ER	Rechnung 2025		Budget 2025		Rechnung 2024	
		Aufwand	Ertrag	Aufwand	Ertrag	Aufwand	Ertrag
2170.3300.25	Planmässige Abschreibungen VV (altes Verwaltungsvermögen)	67'697.00		67'700.00		67'715.00	
2170.3910.00	Interne Verrechnung Abteilung Bau (0222.4910.04)	36'000.00		51'000.00		48'000.00	
2170.3910.01	Interne Verrechnung Werkhof (6153.4910.03)	35'000.00		40'000.00		35'000.00	
2170.4210.00	Gebühren				500.00		
2170.4260.00	Rückerstattungen und Kostenbeteiligungen Dritter		30'788.35		5'000.00		983.90
2170.4470.00	Mietzinserträge Schulhäuser (inkl. NK)		50'120.00		56'000.00		82'935.35
2170.4472.00	Vergütung für Benützung von Schulräumen				3'000.00		
2170.4910.03	Interne Verrechnung Reinigung Räumlichkeiten Spielgruppe (5451.3910.00)				13'700.00		
2170.4920.00	Interne Verrechnung Tagesbetreuung (2180.3920.00)		42'000.00		42'000.00		42'000.00
2170.4920.01	Interne Verrechnung Miete Spielgruppen (5451.3920.00)		6'200.00		31'200.00		6'200.00
218	Tagesbetreuung	277'227.14	142'207.00	254'300.00	121'000.00	239'995.34	113'063.00
	Netto Aufwand		135'020.14		133'300.00		126'932.34
2180	Tagesbetreuung	277'227.14	142'207.00	254'300.00	121'000.00	239'995.34	113'063.00
	Netto Aufwand		135'020.14		133'300.00		126'932.34
2180.3010.00	Löhne Tagesbetreuung	82'385.85		68'000.00		69'898.15	
2180.3010.01	Löhne Aufgabenhilfe	4'893.65		7'000.00		4'671.80	
2180.3010.02	Entschädigung Nachmittagsbetreuung (Tagesstruktur)	41'080.40		33'000.00		36'367.55	
2180.3050.00	Sozialversicherungsbeiträge	9'787.10		8'000.00		8'365.65	
2180.3052.00	Beiträge Pensionskasse	6'609.40		6'500.00		6'232.35	
2180.3053.00	Unfallversicherung	840.40		700.00		702.60	
2180.3055.00	Krankentaggeld	2'995.39		1'750.00		2'489.24	
2180.3101.00	Verbrauchsmaterial Tagesbetreuung	3'142.10		2'900.00		2'836.70	
2180.3101.01	Verbrauchsmaterial Mittagstisch	191.20		1'000.00		189.20	
2180.3103.00	Fachliteratur, Zeitschriften			100.00		28.80	
2180.3105.00	Lebensmittel Mittagstisch	81'268.90		80'000.00		63'828.30	
2180.3109.00	Verbrauchsmaterial Mittagstisch					1'190.45	
2180.3110.00	Möbiliar Mittagstisch	1'790.35		1'500.00		482.75	
2180.3130.00	Telefongebühren			100.00			
2180.3144.00	Baulicher Unterhalt			1'000.00		391.50	
2180.3170.00	Spesen Nachmittagsbetreuung			500.00			
2180.3181.00	Abschreibungen Elternbeiträge					98.80	
2180.3636.00	Beitrag Fonds Social, Berufsbildungsfonds	242.40		250.00		221.50	
2180.3920.00	Interne Verrechnung Schulliegenschaften (2170.4920.00)	42'000.00		42'000.00		42'000.00	
2180.4260.00	Rückerstattungen und Kostenbeteiligungen Dritter						
2180.4637.00	Elternbeiträge Mittagstisch		84'728.00		79'000.00		69'910.00
2180.4637.01	Elternbeiträge Aufgabenhilfe		7'101.00		6'000.00		5'830.00
2180.4637.02	Elternbeiträge Nachmittagsbetreuung		50'378.00		36'000.00		37'323.00

Erfolgsrechnung

2025

Konto	Erfolgsrechnung Funktionale Gliederung ER	Rechnung 2025		Budget 2025		Rechnung 2024	
		Aufwand	Ertrag	Aufwand	Ertrag	Aufwand	Ertrag
219	Volksschule, übrige Netto Aufwand	797'606.28	51'130.90	899'000.00	30'000.00	748'207.75	54'287.05
			746'475.38		869'000.00		693'920.70
2190	Schulleitung und Schulverwaltung Netto Aufwand	664'670.56	86.50	757'000.00		640'787.27	
			664'584.06		757'000.00		640'787.27
2190.3010.00	Besoldung Schulleitung	393'469.20		420'000.00		339'768.70	
2190.3010.01	Mandate Schulleitung	14'289.10		24'000.00		19'617.50	
2190.3010.09	Rückerstattung von Lohn (Taggelder)	-3'675.00		-2'000.00		-183.35	
2190.3050.00	Sozialversicherungsbeiträge	29'326.65		33'000.00		29'222.75	
2190.3052.00	Beiträge Pensionskasse	47'662.90		55'000.00		45'300.35	
2190.3053.00	Unfallversicherung	2'524.05		2'500.00		2'498.35	
2190.3055.00	Krankentaggeld	9'181.77		7'000.00		7'592.94	
2190.3090.00	Aus- und Weiterbildung	24'846.85		28'000.00		24'908.95	
2190.3091.00	Personalwerbung (Stelleninserate etc.)	160.00		500.00		310.00	
2190.3099.00	Personalanlässe und Geschenke für das Personal	10'804.35		19'000.00		9'463.87	
2190.3100.00	Büromaterial	2'307.52		3'500.00		2'772.10	
2190.3102.00	Drucksachen, Publikationen	305.25		500.00			
2190.3103.00	Fachliteratur, Zeitschriften	30.00		200.00		89.60	
2190.3130.00	Elternrat	14.90		1'000.00		169.70	
2190.3130.02	Mitgliederbeiträge	340.00		800.00			
2190.3130.03	Übersetzungen/Dolmetscher	423.05		2'000.00		137.00	
2190.3130.04	Honorare	28'674.60		42'000.00		56'813.75	
2190.3158.00	Wartung Software (Lizenzen, Service-Verträge)	2'010.65		6'500.00		6'724.01	
2190.3162.00	Leasing Laptops Lehrkräfte und Schüler	101'948.32		113'000.00		95'502.05	
2190.3170.00	Reisekosten und Spesen	26.40		500.00		79.00	
2190.4260.00	Rückerstattungen und Kostenbeteiligungen Dritter		86.50				
2194	Schulsozialarbeit Netto Aufwand	132'935.72	51'044.40	142'000.00	30'000.00	107'420.48	54'287.05
			81'891.32		112'000.00		53'133.43
2194.3010.00	Löhne Schulsozialarbeit	113'355.80		110'000.00		84'379.00	
2194.3010.09	Rückerstattung von Lohn (Taggelder) Schulsozialarbeit	-11'318.90		-1'000.00			
2194.3050.00	Sozialversicherungsbeiträge	7'710.60		7'000.00		6'876.35	
2194.3052.00	Beiträge Pensionskasse	7'915.25		10'000.00		8'227.80	
2194.3053.00	Unfallversicherung	661.10		700.00		603.55	
2194.3055.00	Krankentaggeld	2'521.32		1'500.00		1'891.83	
2194.3090.00	Aus- und Weiterbildung Personal Schulsozialarbeit	650.00		1'500.00		882.40	
2194.3100.00	Büromaterial Schulsozialarbeit	838.90		500.00		1'476.70	

Erfolgsrechnung

2025

Konto	Erfolgsrechnung Funktionale Gliederung ER	Rechnung 2025		Budget 2025		Rechnung 2024	
		Aufwand	Ertrag	Aufwand	Ertrag	Aufwand	Ertrag
2194.3102.00	Drucksachen, Publikationen Schulsozialarbeit			100.00		74.00	
2194.3103.00	Fachliteratur, Zeitschriften Schulsozialarbeit	165.80		500.00		338.25	
2194.3110.00	Anschaffung Büromöbel und -geräte, Schulsozialarbeit	1'005.05		500.00		846.50	
2194.3113.00	Anschaffung von IT-Geräten (Hardware) Schulsozialarbeit	733.00		800.00		500.00	
2194.3118.00	Anschaffung von Software Schulsozialarbeit	713.45		1'700.00			
2194.3130.00	Telefongebühren Schulsozialarbeit	435.80		500.00		424.10	
2194.3130.01	Porti, Versandkosten Schulsozialarbeit	202.55		100.00		100.00	
2194.3130.02	Dienstleistungen Dritter Schulsozialarbeit (Projekte)	6'500.00		6'500.00			
2194.3130.03	Verbands- und Mitgliederbeiträge Schulsozialarbeit	200.00		200.00			
2194.3161.00	Miete, Benützungskosten Kopierer Schulsozialarbeit	300.00		300.00		300.00	
2194.3170.00	Veranstaltungen/Tagungen Schulsozialarbeit			200.00			
2194.3170.01	Reisekosten und Spesen Schulsozialarbeit	346.00		400.00		500.00	
2194.4260.01	Rückerstattungen Schulsozialarbeit		51'044.40		30'000.00		52'653.70
2194.4260.03	Beitrag Gemeinde Holderbank						1'633.35
22	Sonderschulen Netto Aufwand	188'500.00		140'000.00		346'000.00	
			188'500.00		140'000.00		346'000.00
220	Sonderschulen Netto Aufwand	188'500.00		140'000.00		346'000.00	
			188'500.00		140'000.00		346'000.00
2200	Sonderschulen Netto Aufwand	188'500.00		140'000.00		346'000.00	
			188'500.00		140'000.00		346'000.00
2200.3636.00	Beiträge an Sonderschulen und Heimaufenthalte	188'500.00		140'000.00		346'000.00	
29	Übriges Bildungswesen Netto Aufwand	9'786.28		16'000.00		45'030.25	550.00
			9'786.28		16'000.00		44'480.25
299	Bildung, übrige Netto Aufwand	9'786.28		16'000.00		45'030.25	550.00
			9'786.28		16'000.00		44'480.25
2990	Bildung, übrige Netto Aufwand	9'786.28		16'000.00		45'030.25	550.00
			9'786.28		16'000.00		44'480.25
2990.3010.00	Entschädigung Schulhilfe für KG-Einstieg						
2990.3053.00	Unfallversicherung						
2990.3055.00	Krankentaggeld						
2990.3109.00	Jugendspieltag / Kulturelles	9'786.28		16'000.00		13'830.25	
2990.3635.00	Beitrag an Spielgruppen					31'200.00	
2990.4260.00	Rückerstattungen und Kostenbeteiligungen Dritter						550.00

Erfolgsrechnung

2025

Konto	Erfolgsrechnung Funktionale Gliederung ER	Rechnung 2025		Budget 2025		Rechnung 2024	
		Aufwand	Ertrag	Aufwand	Ertrag	Aufwand	Ertrag
3	KULTUR, SPORT UND FREIZEIT, KIRCHE	904'487.68	31'228.45	972'800.00	34'800.00	885'939.05	45'942.75
	Netto Aufwand		873'259.23		938'000.00		839'996.30
31	Kulturerbe	30'000.00		30'000.00		30'000.00	
	Netto Aufwand		30'000.00		30'000.00		30'000.00
312	Denkmalpflege und Heimatschutz	30'000.00		30'000.00		30'000.00	
	Netto Aufwand		30'000.00		30'000.00		30'000.00
3120	Denkmalpflege und Heimatschutz	30'000.00		30'000.00		30'000.00	
	Netto Aufwand		30'000.00		30'000.00		30'000.00
3120.3636.00	Beitrag an Schloss "Neu-Bechburg"	30'000.00		30'000.00		30'000.00	
32	Kultur, übrige	208'756.77	18'381.00	215'600.00	19'600.00	207'018.89	17'815.95
	Netto Aufwand		190'375.77		196'000.00		189'202.94
321	Bibliotheken	116'746.17	15'328.50	116'100.00	16'600.00	107'031.64	14'994.50
	Netto Aufwand		101'417.67		99'500.00		92'037.14
3210	Bibliothek	116'746.17	15'328.50	116'100.00	16'600.00	107'031.64	14'994.50
	Netto Aufwand		101'417.67		99'500.00		92'037.14
3210.3010.00	Löhne Bibliothek	55'748.35		51'000.00		51'417.40	
3210.3010.09	Rückerstattungen von Lohn (Taggelder)			-500.00			
3210.3050.00	Sozialversicherungsbeiträge	3'171.35		4'000.00		3'958.15	
3210.3052.00	Beiträge Pensionskasse	2'551.90		3'500.00		3'285.00	
3210.3053.00	Unfallversicherung	342.00		300.00		346.20	
3210.3055.00	Krankentaggeld	1'162.87		800.00		1'154.72	
3210.3090.00	Aus- und Weiterbildung	194.60		300.00		1'250.00	
3210.3091.01	Personalwerbung						
3210.3100.00	Büromaterial	2'372.30		2'500.00		2'442.80	
3210.3102.00	Drucksachen, Publikationen			400.00		172.95	
3210.3103.00	Anschaffungen von Medien	10'792.80		11'500.00		10'962.50	
3210.3110.00	Anschaffung Büromöbel und -geräte	187.00					
3210.3113.00	Anschaffung von IT-Geräten (Hardware)					1'249.02	
3210.3119.00	Anschaffung von Einrichtungsgegenständen	9'299.05		10'500.00		577.25	
3210.3130.01	Porti, Versandkosten	36.00		100.00		99.00	
3210.3130.02	Honorare für Vorlesungen etc.	1'575.90		1'800.00		1'024.50	
3210.3130.03	Mitglieder- und Verbandsbeiträge	445.00		500.00		445.00	

Erfolgsrechnung

2025

Konto	Erfolgsrechnung Funktionale Gliederung ER	Rechnung 2025		Budget 2025		Rechnung 2024	
		Aufwand	Ertrag	Aufwand	Ertrag	Aufwand	Ertrag
3210.3158.00	Wartung Software (Lizenzen Schliessanlage)	5'129.15		5'200.00		5'067.15	
3210.3169.00	Miete von Medien			100.00		80.00	
3210.3170.00	Spesenentschädigungen	38.40		100.00			
3210.3181.00	Abschreibung uneinbringbarer Gebühren	199.50					
3210.3910.00	Interne Verrechnung Abteilung Bau (0222.4910.10)	1'000.00		1'000.00		1'000.00	
3210.3920.00	Interne Verrechnung Bienken-Saal (0292.4920.00)	22'500.00		23'000.00		22'500.00	
3210.4240.00	Ertrag aus Ausleihungen		12'629.00		14'500.00		12'576.50
3210.4250.00	Rückerstattungen von Kosten (Bücher)		199.50		100.00		268.00
3210.4260.00	Rückerstattungen und Kostenbeteiligungen Dritter		500.00				150.00
3210.4632.00	Beiträge von Gemeinden und Zweckverbände		2'000.00		2'000.00		2'000.00
329	Kultur, übrige	92'010.60	3'052.50	99'500.00	3'000.00	99'987.25	2'821.45
	Netto Aufwand		88'958.10		96'500.00		97'165.80
3290	Kultur, übrige	92'010.60	3'052.50	99'500.00	3'000.00	99'987.25	2'821.45
	Netto Aufwand		88'958.10		96'500.00		97'165.80
3290.3000.00	Sitzungsgelder Kulturkommission	5'525.10		6'000.00		7'311.40	
3290.3050.00	Sozialversicherungsbeiträge	325.30		300.00		345.05	
3290.3053.00	Unfallversicherung	7.05				8.70	
3290.3055.00	Krankentaggeld	1.52					
3290.3100.00	Büromaterial	500.00		500.00		500.00	
3290.3102.00	Drucksachen, Publikationen			2'000.00		223.10	
3290.3130.00	Porti, Versandkosten	500.00		500.00		500.00	
3290.3170.00	Bundesfeier	9'779.50		10'000.00		8'000.10	
3290.3636.00	Beiträge an künstlerische und kulturelle Bestrebungen	10'712.03		20'000.00		9'227.50	
3290.3636.01	Beiträge an Vereine	53'185.80		50'000.00		58'307.40	
3290.3636.03	Ausserordentliche Beiträge	4'274.30		3'000.00		8'364.00	
3290.3920.00	Interne Verrechnung Bienken-Saal (0292.4920.01)	7'200.00		7'200.00		7'200.00	
3290.4260.00	Erträge aus künstlerischen und kulturellen Bestrebungen		3'052.50		3'000.00		2'821.45
33	Medien	13'722.65		20'500.00		14'867.35	
	Netto Aufwand		13'722.65		20'500.00		14'867.35
332	Massenmedien (allgemein)	13'722.65		20'500.00		14'867.35	
	Netto Aufwand		13'722.65		20'500.00		14'867.35
3320	Massenmedien (allgemein)	13'722.65		20'500.00		14'867.35	
	Netto Aufwand		13'722.65		20'500.00		14'867.35
3320.3102.00	Beitrag an Önziger	8'000.00		8'000.00		8'000.00	

Erfolgsrechnung

2025

Konto	Erfolgsrechnung Funktionale Gliederung ER	Rechnung 2025		Budget 2025		Rechnung 2024	
		Aufwand	Ertrag	Aufwand	Ertrag	Aufwand	Ertrag
3320.3118.00	Internetauftritt EG Oensingen	5'722.65		12'500.00		6'867.35	
34	Sport und Freizeit	651'008.26	12'847.45	705'700.00	15'200.00	633'052.81	28'126.80
	Netto Aufwand		638'160.81		690'500.00		604'926.01
341	Sport	521'129.08	2'371.45	575'800.00	3'200.00	505'349.48	12'983.70
	Netto Aufwand		518'757.63		572'600.00		492'365.78
3410	Sport	277'804.71	400.00	352'800.00	1'000.00	291'529.94	4'907.45
	Netto Aufwand		277'404.71		351'800.00		286'622.49
3410.3101.00	Betriebs- und Verbrauchsmaterial	6'497.55		3'000.00		6'150.00	
3410.3120.00	Stromkosten	10'224.30		8'000.00		10'458.55	
3410.3120.01	Heizung FC Klubhaus	8'793.95		6'000.00		8'205.30	
3410.3120.02	Wasser / Abwasser	7'527.30		8'000.00		6'200.45	
3410.3130.00	Telefongebühren FC Heizung						
3410.3134.00	Sachversicherungen	1'117.64		1'000.00		1'113.34	
3410.3140.00	Unterhalt Plätze/Grundstück	35'383.35		30'000.00		32'123.00	
3410.3140.01	Unterhalt Tennisanlage	7'497.40		5'000.00		7'458.30	
3410.3144.00	Unterhalt Hochbauten	7'746.45		23'000.00		11'488.75	
3410.3151.00	Unterhalt Apparate, Maschinen und Geräte	1'082.95		3'000.00		726.10	
3410.3161.00	Benützung Turnhalle Kreisschule Bechburg	36'445.10		45'000.00		32'059.40	
3410.3161.01	Benützung Schwimmbad Kreisschule Bechburg	49'789.72		70'000.00		56'025.25	
3410.3170.00	Sportlerehrung/Verabschiedung Funktionäre	1'850.00					
3410.3300.00	Planmässige Abschreibungen VV	26'349.00		37'800.00		26'349.00	
3410.3636.01	Ausserordentliche Beiträge					172.50	
3410.3910.00	Interne Verrechnung Abteilung Bau (0222.4910.11)	25'000.00		38'000.00		28'000.00	
3410.3910.01	Interne Verrechnung Werkhof (6153.4910.10)	52'500.00		75'000.00		65'000.00	
3410.4260.00	Rückerstattungen von Kosten		400.00		1'000.00		4'907.45
3416	Sportzentrum Bechburg	243'324.37	1'971.45	223'000.00	2'200.00	213'819.54	8'076.25
	Netto Aufwand		241'352.92		220'800.00		205'743.29
3416.3010.00	Löhne Betriebspersonal	72'184.20		65'000.00		63'425.00	
3416.3010.09	Rückerstattung von Lohn (Taggelder)			-500.00			
3416.3050.00	Sozialversicherungsbeiträge	5'517.00		4'500.00		4'932.65	
3416.3052.00	Beiträge Pensionskasse	5'411.45		5'000.00		5'159.30	
3416.3053.00	Unfallversicherung	945.75		1'000.00		941.85	
3416.3055.00	Krankentaggeld	1'199.51		1'000.00		1'428.94	
3416.3101.00	Betriebs- und Verbrauchsmaterial	160.00		2'500.00		224.30	
3416.3101.01	Reinigungsmaterial			2'000.00			

Erfolgsrechnung

2025

Konto	Erfolgsrechnung Funktionale Gliederung ER	Rechnung 2025		Budget 2025		Rechnung 2024	
		Aufwand	Ertrag	Aufwand	Ertrag	Aufwand	Ertrag
3416.3110.00	Anschaffung Büromöbel und -geräte			500.00			
3416.3111.00	Anschaffung Apparate, Maschinen, Geräte	19'620.15		18'000.00		1'663.30	
3416.3120.00	Stromkosten	30'363.20		20'000.00		26'130.80	
3416.3120.01	Fernwärme	13'777.40		10'000.00		12'680.80	
3416.3120.02	Wasser / Abwasser	6'088.35		6'000.00		6'125.15	
3416.3120.03	Kehrichtentsorgung	930.65		500.00		620.85	
3416.3130.00	Telefongebühren	1'156.20		1'200.00		1'126.20	
3416.3134.00	Sachversicherungen	6'585.91		6'600.00		6'803.72	
3416.3140.00	Unterhalt Aussenplätze Sportzentrum Bechburg	8'777.65		4'000.00		3'062.38	
3416.3144.00	Unterhalt Hochbauten (Sportzentrum Bechburg)	4'209.10		5'000.00		11'838.45	
3416.3151.00	Unterhalt Apparate, Maschinen, Geräte	1'069.15		2'500.00		2'400.70	
3416.3158.00	Unterhalt Software (Service-Verträge, Web, Schliessanlage etc.)	12'068.70		12'000.00		8'791.55	
3416.3159.00	Unterhalt übrige mobile Anlagen (Mobiliar, Einrichtungen)			1'000.00		201.60	
3416.3300.25	Planmässige Abschreibungen altes Verwaltungsvermögen	36'260.00		36'200.00		36'262.00	
3416.3910.01	Interne Verrechnung Abteilung Bau (0222.4910.21)	7'000.00		9'000.00		8'000.00	
3416.3910.02	Interne Verrechnung Werkhof (6153.4910.15)	10'000.00		10'000.00		12'000.00	
3416.4240.00	Benützungsgebühren				1'000.00		6'000.00
3416.4260.00	Rückerstattungen von Kosten		1'941.45		1'000.00		2'076.25
3416.4260.01	Rückerstattungen aus Beschädigungen		30.00		200.00		
342	Freizeit	129'879.18	10'476.00	129'900.00	12'000.00	127'703.33	15'143.10
	Netto Aufwand		119'403.18		117'900.00		112'560.23
3420	Freizeit	800.00		600.00		600.00	
	Netto Aufwand		800.00		600.00		600.00
3420.3636.00	Beitrag an Solothurner Wanderwege	800.00		600.00		600.00	
3422	Kinderspielplätze	1'658.10		2'000.00		8'987.80	
	Netto Aufwand		1'658.10		2'000.00		8'987.80
3422.3140.00	Unterhalt Begegnungs- und Kinderspielplätze	1'658.10		2'000.00		8'987.80	
3425	Jugendkulturhaus, Jugendarbeit	90'185.33	906.00	89'900.00		77'457.46	351.10
	Netto Aufwand		89'279.33		89'900.00		77'106.36
3425.3000.00	Fachgruppe/Betreuung	9'960.20		1'000.00		1'131.40	
3425.3010.00	Löhne Jugend- und Quartierarbeit	42'709.65		39'000.00		39'825.00	
3425.3010.09	Rückerstattung von Lohn (Taggelder) Jugendarbeit			-500.00			
3425.3050.00	Sozialversicherungsbeiträge	3'685.00		4'000.00		3'022.40	
3425.3052.00	Beiträge Pensionskasse	3'639.90		4'500.00		4'224.65	

Erfolgsrechnung

2025

Konto	Erfolgsrechnung Funktionale Gliederung ER	Rechnung 2025		Budget 2025		Rechnung 2024	
		Aufwand	Ertrag	Aufwand	Ertrag	Aufwand	Ertrag
3425.3053.00	Unfallversicherung	291.30		300.00		265.20	
3425.3055.00	Krankentaggeld	1'089.46		600.00		894.68	
3425.3100.00	Büromaterial Jugendarbeit	331.65		400.00		30.10	
3425.3101.00	Betriebs- und Verbrauchsmaterial Jugendarbeit	4'717.35		3'000.00		2'632.50	
3425.3102.00	Drucksachen, Publikationen Jugendarbeit	122.15		400.00		709.15	
3425.3103.00	Fachliteratur, Zeitschriften Jugendarbeit			200.00			
3425.3110.00	Anschaffung Büromöbel und -geräte, Jugendarbeit	163.80		500.00		548.90	
3425.3111.00	Anschaffung Maschinen, Geräte, Fahrzeuge Jugendarbeit	1'430.15		1'000.00		111.00	
3425.3113.00	Anschaffung von IT-Geräten (Hardware) Jugendarbeit			500.00			
3425.3118.00	Anschaffung von Software Jugendarbeit			200.00			
3425.3120.00	Strom, Wasser, Heizung Jugendraum	5'819.10		7'500.00		5'785.05	
3425.3130.00	Telefongebühren Jugendarbeit	1'459.30		1'200.00		1'364.40	
3425.3130.01	Porti, Versandkosten Jugendarbeit	195.80		300.00		374.80	
3425.3130.02	Dienstleistungen Dritter Jugendarbeit (Projekte)	3'641.40		14'000.00			
3425.3130.04	Verbands- und Mitgliederbeiträge Jugendarbeit	412.38		400.00		405.54	
3425.3134.00	Sachversicherungen	914.04		600.00		990.74	
3425.3144.00	Unterhalt Einrichtung Jugendräume	5'602.70		3'000.00		8'943.35	
3425.3151.00	Unterhalt Apparate, Maschinen, Geräte, Fahrzeuge Jugendarbeit			500.00		198.60	
3425.3161.00	Miete, Benützungskosten Kopierer Jugendarbeit			600.00			
3425.3170.00	Veranstaltungen/Tagungen Jugendarbeit			100.00			
3425.3170.01	Reisekosten und Spesen Jugendarbeit			100.00			
3425.3910.00	Interne Verrechnung Abteilung Bau (0222.4910.12)	4'000.00		6'500.00		6'000.00	
3425.4260.00	Rückerstattungen Jugendarbeit		656.00				351.10
3425.4390.00	Spenden Jugendarbeit		250.00				
3429	Übrige Freizeitgestaltung	37'235.75	9'570.00	37'400.00	12'000.00	40'658.07	14'792.00
	Netto Aufwand		27'665.75		25'400.00		25'866.07
3429.3171.00	Sommerferienlager	21'255.10		20'000.00		25'835.02	
3429.3171.01	Winterferienlager	7'052.65		8'500.00		5'845.05	
3429.3181.00	Abschreibung Elternbeiträge Ferienlager					50.00	
3429.3300.00	Planmässige Abschreibung VV (Spielplätze)	8'928.00		8'900.00		8'928.00	
3429.4230.00	Elternbeiträge Ferienlager		8'320.00		10'000.00		8'080.00
3429.4390.00	Spenden Lager		1'250.00		2'000.00		6'712.00
35	Kirchen und religiöse Angelegenheiten	1'000.00		1'000.00		1'000.00	
	Netto Aufwand		1'000.00		1'000.00		1'000.00
350	Kirchen und religiöse Angelegenheiten	1'000.00		1'000.00		1'000.00	
	Netto Aufwand		1'000.00		1'000.00		1'000.00

Erfolgsrechnung

2025

Konto	Erfolgsrechnung Funktionale Gliederung ER	Rechnung 2025		Budget 2025		Rechnung 2024	
		Aufwand	Ertrag	Aufwand	Ertrag	Aufwand	Ertrag
3500	Kirchen und religiöse Angelegenheiten	1'000.00		1'000.00		1'000.00	
	Netto Aufwand		1'000.00		1'000.00		1'000.00
3500.3632.00	Beitrag an kath. Kirchengemeinde für Kirchturmunterhalt und Renovationen	1'000.00		1'000.00		1'000.00	
4	GESUNDHEIT	3'026'777.53	8'988.80	2'621'400.00	7'500.00	2'668'842.60	7'777.35
	Netto Aufwand		3'017'788.73		2'613'900.00		2'661'065.25
41	Spitäler, Kranken- und Pflegeheime	1'649'694.40		1'586'500.00		1'512'723.00	
	Netto Aufwand		1'649'694.40		1'586'500.00		1'512'723.00
412	Alters-, Kranken- und Pflegeheime	1'649'694.40		1'586'500.00		1'512'723.00	
	Netto Aufwand		1'649'694.40		1'586'500.00		1'512'723.00
4120	Alters-, Kranken- und Pflegeheime	1'649'694.40		1'586'500.00		1'512'723.00	
	Netto Aufwand		1'649'694.40		1'586'500.00		1'512'723.00
4120.3632.00	Pflegekostenfinanzierung im stationären Bereich	1'534'544.50		1'480'000.00		1'397'930.30	
4120.3632.01	Tagesstätten im Alter	13'671.90		5'000.00		13'314.70	
4120.3660.25	planmässige Abschreibungen (altes VV)	101'478.00		101'500.00		101'478.00	
42	Ambulante Krankenpflege	1'183'724.29		844'500.00		961'745.30	
	Netto Aufwand		1'183'724.29		844'500.00		961'745.30
421	Ambulante Krankenpflege	1'183'724.29		844'500.00		961'745.30	
	Netto Aufwand		1'183'724.29		844'500.00		961'745.30
4210	Ambulante Krankenpflege	1'183'724.29		844'500.00		961'745.30	
	Netto Aufwand		1'183'724.29		844'500.00		961'745.30
4210.3631.00	Pflegekostenbeitrag im ambulanten Bereich	1'140'942.44		800'000.00		918'682.55	
4210.3636.00	Beitrag an Spitex Gäu	30'914.65		33'000.00		31'463.95	
4210.3636.01	Übrige Beiträge (u.a. Kinderspitex)	11'867.20		11'500.00		11'598.80	
43	Gesundheitsprävention	187'239.14	8'988.80	190'400.00	7'500.00	194'374.30	7'777.35
	Netto Aufwand		178'250.34		182'900.00		186'596.95
431	Alkohol- und Drogenprävention	128'421.00		121'000.00		127'984.00	
	Netto Aufwand		128'421.00		121'000.00		127'984.00
4310	Alkohol- und Drogenprävention	128'421.00		121'000.00		127'984.00	

Erfolgsrechnung

2025

Konto	Erfolgsrechnung Funktionale Gliederung ER	Rechnung 2025		Budget 2025		Rechnung 2024	
		Aufwand	Ertrag	Aufwand	Ertrag	Aufwand	Ertrag
	Netto Aufwand		128'421.00		121'000.00		127'984.00
4310.3636.01	Beitrag für Aufwendungen im Suchthilfebereich	128'421.00		121'000.00		127'984.00	
433	Schulgesundheitsdienst	49'306.64	1'350.70	60'100.00		56'713.15	
	Netto Aufwand		47'955.94		60'100.00		56'713.15
4330	Schulgesundheitsdienst	49'306.64	1'350.70	60'100.00		56'713.15	
	Netto Aufwand		47'955.94		60'100.00		56'713.15
4330.3010.00	Löhne Schulzahnpflege	3'630.35		3'000.00		3'332.40	
4330.3010.01	Löhne Lauskontrolle	1'956.30		2'000.00		1'850.20	
4330.3050.00	Sozialversicherungsbeiträge	298.50		300.00		267.80	
4330.3053.00	Unfallversicherung	14.95		50.00		13.90	
4330.3055.00	Krankentaggeld	43.09		50.00		118.55	
4330.3101.00	Schulapotheke	386.00		700.00		521.90	
4330.3101.01	Material Schulzahnpflege	445.50		500.00		393.05	
4330.3136.00	Schularzt	993.60				947.60	
4330.3136.01	Untersuchungen Schulzahnpflege	26'456.70		28'000.00		25'681.40	
4330.3136.02	Lauskontrolle						
4330.3181.00	Abschreibungen uneinbringlicher Forderungen	15.40				573.30	
4330.3637.00	Gemeindebeiträge an Zahnbehandlungskosten	5'566.25		16'000.00		13'513.05	
4330.3910.00	Interne Verrechnung Abteilung FV (0210.4910.05)	9'500.00		9'500.00		9'500.00	
4330.4260.00	Rückerstattungen		1'350.70				
4330.4290.00	Eingang abgeschriebene Gebühren						
434	Lebensmittelkontrolle	9'511.50	7'638.10	9'300.00	7'500.00	9'677.15	7'777.35
	Netto Aufwand		1'873.40		1'800.00		1'899.80
4340	Lebensmittelkontrolle	9'511.50	7'638.10	9'300.00	7'500.00	9'677.15	7'777.35
	Netto Aufwand		1'873.40		1'800.00		1'899.80
4340.3010.00	Besoldung Pilzkontrolleur	6'350.00		6'350.00		6'350.00	
4340.3050.00	Sozialversicherungsbeiträge			300.00		244.30	
4340.3053.00	Unfallversicherung	17.00		50.00			
4340.3090.00	Aus- und Weiterbildung	120.00		400.00			
4340.3102.00	Drucksachen, Publikationen	1'824.50		1'000.00		1'882.85	
4340.3130.00	Buchführung gemeinsame Pilzkontrolle	700.00		700.00		700.00	
4340.3160.00	Miete Lokal Pilzkontrolle	500.00		500.00		500.00	
4340.4632.00	Gemeindebeiträge Pilzkontrolle		7'638.10		7'500.00		7'777.35

Erfolgsrechnung

2025

Konto	Erfolgsrechnung Funktionale Gliederung ER	Rechnung 2025		Budget 2025		Rechnung 2024	
		Aufwand	Ertrag	Aufwand	Ertrag	Aufwand	Ertrag
49	Gesundheitswesen, übrige Netto Aufwand	6'119.70	6'119.70				
490	Gesundheitswesen, übrige Netto Aufwand	6'119.70	6'119.70				
4900	Gesundheitswesen, übrige Netto Aufwand	6'119.70	6'119.70				
4900.3631.00	Umsetzung Pflegeinitiative	6'119.70					
5	SOZIALE SICHERHEIT Netto Aufwand	6'154'774.22	60'749.20 6'094'025.02	6'376'850.00	26'450.00 6'350'400.00	5'999'918.61	54'564.85 5'945'353.76
52	Invalidität Netto Aufwand	7'198.40	7'198.40	5'000.00	5'000.00	8'850.45	8'850.45
523	Invalidenheime Netto Aufwand	7'198.40	7'198.40	5'000.00	5'000.00	8'850.45	8'850.45
5230	Invalidität Netto Aufwand	7'198.40	7'198.40	5'000.00	5'000.00	8'850.45	8'850.45
5230.3636.00	Beitrag an Inva-Mobil	7'198.40		5'000.00		8'850.45	
53	Alter + Hinterlassene Netto Aufwand	2'609'587.55	5'450.00 2'604'137.55	2'581'500.00	8'450.00 2'573'050.00	2'499'983.65	5'450.00 2'494'533.65
532	Ergänzungsleistungen AHV Netto Aufwand	2'591'304.95	2'591'304.95	2'558'000.00	2'558'000.00	2'482'774.35	2'482'774.35
5320	Ergänzungsleistungen AHV Netto Aufwand	2'591'304.95	2'591'304.95	2'558'000.00	2'558'000.00	2'482'774.35	2'482'774.35
5320.3611.00	Verwaltungskosten EL zur AHV	123'376.95		138'000.00		123'811.10	
5320.3631.00	Beitrag an Ergänzungsleistungen AHV	2'467'928.00		2'420'000.00		2'358'963.25	
535	Leistungen an das Alter Netto Aufwand	18'282.60	5'450.00 12'832.60	23'500.00	8'450.00 15'050.00	17'209.30	5'450.00 11'759.30
5350	Leistungen an das Alter Netto Aufwand	18'282.60	5'450.00 12'832.60	23'500.00	8'450.00 15'050.00	17'209.30	5'450.00 11'759.30

Erfolgsrechnung

2025

Konto	Erfolgsrechnung Funktionale Gliederung ER	Rechnung 2025		Budget 2025		Rechnung 2024	
		Aufwand	Ertrag	Aufwand	Ertrag	Aufwand	Ertrag
5350.3130.00	Dienstleistungen Dritter						
5350.3170.00	Seniorenanlass, Veranstaltungen	13'471.50		19'000.00		12'478.00	
5350.3636.00	Leistungsvereinbarung mit Pro Senectute	4'811.10		4'500.00		4'731.30	
5350.4632.00	Beitrag Bürgergemeinde an Seniorenanlass		5'000.00		8'000.00		5'000.00
5350.4632.01	Beitrag Dritter an Seniorenanlass		450.00		450.00		450.00
54	Familie und Jugend	257'848.78	20'938.20	309'550.00	12'000.00	214'292.10	23'942.85
	Netto Aufwand		236'910.58		297'550.00		190'349.25
543	Alimentenbevorschussung und -inkasso	95'799.45		92'000.00		91'986.30	
	Netto Aufwand		95'799.45		92'000.00		91'986.30
5430	Alimentenbevorschussung	95'799.45		92'000.00		91'986.30	
	Netto Aufwand		95'799.45		92'000.00		91'986.30
5430.3632.00	Beitrag an Alimentenbevorschussung	95'799.45		92'000.00		91'986.30	
544	Jugendschutz	55.00		700.00		440.00	
	Netto Aufwand		55.00		700.00		440.00
5440	Jugendschutz (allgemein)	55.00		700.00		440.00	
	Netto Aufwand		55.00		700.00		440.00
5440.3636.00	Elternbriefe Pro Juventute	55.00		700.00		440.00	
545	Leistungen an Familien	161'994.33	20'938.20	216'850.00	12'000.00	121'865.80	23'942.85
	Netto Aufwand		141'056.13		204'850.00		97'922.95
5450	Leistungen an Familien (allgemein)	105'194.28	5'938.20	123'200.00		90'182.00	1'008.00
	Netto Aufwand		99'256.08		123'200.00		89'174.00
5450.3010.00	Löhne Frühkindererziehung	2'055.00		2'500.00		1'867.60	
5450.3010.01	Löhne Familie	10'097.65		9'000.00		9'675.40	
5450.3050.00	Sozialversicherungsbeiträge	918.85		900.00		871.95	
5450.3052.00	Beiträge Pensionskasse	835.15		900.00		814.20	
5450.3053.00	Unfallversicherung	80.10		100.00		71.05	
5450.3055.00	Krankentaggeld	271.60		300.00		259.35	
5450.3130.00	Telefongebühren	239.50				243.10	
5450.3130.01	Kinderfreundliche Gemeinde (Label Unicef)	6'123.15				154.00	
5450.3160.00	Mietzinssubvention KiTa	5'035.50		5'000.00		6'826.50	

Erfolgsrechnung

2025

Konto	Erfolgsrechnung Funktionale Gliederung ER	Rechnung 2025		Budget 2025		Rechnung 2024	
		Aufwand	Ertrag	Aufwand	Ertrag	Aufwand	Ertrag
5450.3632.00	Beitrag an ZV Sozialregion Thal-Gäu (Mütter-/Väter-Beratung)	39'120.53		40'000.00		37'449.80	
5450.3636.01	Projekt Frühförderung und Elternbildung						
5450.3636.02	Frühkindererziehung	1'654.30				1'871.50	
5450.3636.03	Beitrag an Stiftung kompass	1'351.80					
5450.3637.00	Betreuungsgutscheine Kindertagesstätte	27'911.15		55'000.00		20'577.55	
5450.3910.00	Interne Verrechnung Betreuungsgutscheine (0210.4910.10)	9'500.00		9'500.00		9'500.00	
5450.4260.00	Rückerstattungen unrechtmässig bezogene Betreuungsgutscheine		5'938.20				1'008.00
5450.4631.00	Kantonaler Beitrag Projekt Frühförderung und Elternbildung						
5451	Kinderkrippen und Kinderhorte	6'200.00		44'900.00		6'200.00	6'584.85
	Netto Aufwand		6'200.00		44'900.00		
	Netto Ertrag					384.85	
5451.3910.00	Interne Verrechnung Reinigung Räumlichkeiten Spielgruppen (2170.4910.03)			13'700.00			
5451.3920.00	Interne Verrechnung Miete Spielgruppen (2170.4920.01)	6'200.00		31'200.00		6'200.00	
5451.4630.00	Beitrag vom Bund						6'584.85
5455	Frühkindliche Förderung	50'600.05	15'000.00	48'750.00	12'000.00	25'483.80	16'350.00
	Netto Aufwand		35'600.05		36'750.00		9'133.80
5455.3010.00	Löhne	19'216.25		19'500.00		13'828.85	
5455.3050.00	Sozialversicherungsbeiträge	1'495.80		1'500.00		1'056.05	
5455.3053.00	Unfallversicherung	130.40		100.00		92.50	
5455.3055.00	Krankentaggeld	442.73		300.00		310.64	
5455.3090.00	Aus- und Weiterbildung					495.00	
5455.3101.00	Verbrauchsmaterial	347.02		250.00		853.84	
5455.3105.00	Lebensmittel	125.00		600.00		15.52	
5455.3110.00	Mobiliar	217.85				8'831.40	
5455.3637.00	Gemeindebeiträge an Eltern für Spielgruppen	28'625.00		26'500.00			
5455.4637.00	Elternbeiträge Spielgruppe Rägeboge		15'000.00		12'000.00		16'350.00
57	Sozialhilfe und Asylwesen	3'280'139.49	34'361.00	3'480'800.00	6'000.00	3'276'792.41	25'172.00
	Netto Aufwand		3'245'778.49		3'474'800.00		3'251'620.41
572	Wirtschaftliche Hilfe	3'280'139.49	33'861.00	3'480'800.00	6'000.00	3'276'792.41	25'172.00
	Netto Aufwand		3'246'278.49		3'474'800.00		3'251'620.41
5720	Gesetzliche wirtschaftliche Hilfe	3'240'820.49		3'444'500.00		3'238'359.90	
	Netto Aufwand		3'240'820.49		3'444'500.00		3'238'359.90
5720.3632.00	Beitrag an ZV Sozialregion Thal-Gäu (LA und Administration)	2'740'311.34		2'720'000.00		2'750'832.90	

Erfolgsrechnung

2025

Konto	Erfolgsrechnung Funktionale Gliederung ER	Rechnung 2025		Budget 2025		Rechnung 2024	
		Aufwand	Ertrag	Aufwand	Ertrag	Aufwand	Ertrag
5720.3632.01	Beitrag an ZV Sozialregion Thal-Gäu (Betriebskosten)	499'893.00		722'000.00		485'247.10	
5720.3637.00	Bestattungskosten Minderbemittelte	616.15		2'500.00		2'279.90	
5721	Freiwillige wirtschaftliche Hilfe	39'319.00	33'861.00	36'300.00	6'000.00	38'432.51	25'172.00
	Netto Aufwand		5'458.00		30'300.00		13'260.51
5721.3010.00	Lohn Verwaltungsangestellte	286.00					
5721.3010.01	Lohn Integration	15'085.00		16'000.00		14'639.20	
5721.3050.00	Sozialversicherungsbeiträge	1'254.70		1'200.00		1'218.70	
5721.3052.00	Beiträge Pensionskasse						
5721.3053.00	Unfallversicherung	108.65		100.00		106.65	
5721.3055.00	Krankentaggeld	370.70		300.00		328.01	
5721.3120.00	Strom/Wasser Notwohnung					63.45	
5721.3130.00	Dienstleistungen Dritter Integration	3'892.30		2'000.00		5'787.80	
5721.3130.02	Kosten Projekt Integration			1'200.00			
5721.3130.03	Telefongebühren Integration, Familien, Anschlusslösungen	137.50				148.10	
5721.3144.00	Unterhalt Notwohnung						
5721.3160.00	Miete Notwohnung					583.35	
5721.3181.00	Abschreibungen nicht einbringliche Forderungen	1'995.00					
5721.3636.01	Ehe- und Lebensberatung (VEL)	8'786.70		8'500.00		8'756.80	
5721.3636.02	Beitrag an Budget- und Schuldenberatung Aargau - Solothurn	7'402.45		7'000.00		6'800.45	
5721.4260.00	Rückerstattungen von Kosten		501.00				1'169.00
5721.4489.00	Mieteinnahmen (inkl. Depot) Notwohnung						
5721.4631.51	Integrationsförderung Sockelbeitrag		18'620.00				18'123.00
5721.4631.52	Integrationsförderung Informationsgespräche		8'500.00		3'000.00		3'000.00
5721.4631.53	Integrationsförderung Dolmetscherkosten		6'240.00		3'000.00		2'880.00
573	Asylwesen		500.00				
	Netto Ertrag	500.00					
5730	Asylwesen		500.00				
	Netto Ertrag	500.00					
5730.4260.00	Rückerstattungen und Kostenbeteiligungen Dritter		500.00				
6	VERKEHR	2'636'269.39	888'096.56	2'730'800.00	989'400.00	2'456'667.78	941'286.54
	Netto Aufwand		1'748'172.83		1'741'400.00		1'515'381.24
61	Strassenverkehr	2'122'778.59	888'096.56	2'221'100.00	989'400.00	1'955'894.53	941'286.54
	Netto Aufwand		1'234'682.03		1'231'700.00		1'014'607.99

Erfolgsrechnung

2025

Konto	Erfolgsrechnung Funktionale Gliederung ER	Rechnung 2025		Budget 2025		Rechnung 2024	
		Aufwand	Ertrag	Aufwand	Ertrag	Aufwand	Ertrag
613	Kantonsstrassen	16'279.00		15'900.00		16'279.00	
	Netto Aufwand		16'279.00		15'900.00		16'279.00
6130	Kantonsstrassen	16'279.00		15'900.00		16'279.00	
	Netto Aufwand		16'279.00		15'900.00		16'279.00
6130.3300.00	Planmässige Abschreibungen VV	16'279.00		15'900.00		16'279.00	
615	Gemeindestrassen	2'106'499.59	888'096.56	2'205'200.00	989'400.00	1'939'615.53	941'286.54
	Netto Aufwand		1'218'403.03		1'215'800.00		998'328.99
6150	Gemeindestrassen	1'221'807.80	81'856.70	1'186'000.00	64'200.00	1'056'202.66	132'829.85
	Netto Aufwand		1'139'951.10		1'121'800.00		923'372.81
6150.3101.00	Betriebs- und Verbrauchsmaterial			100.00			
6150.3101.01	Gebäude-Nr. nach Strassen			500.00			
6150.3101.02	Robidog, Betriebs- und Verbrauchsmaterial	8'142.65		5'000.00		2'784.65	
6150.3102.00	Drucksachen, Publikationen	749.55		100.00			
6150.3103.00	Pläne und Modelle			1'500.00		1'412.00	
6150.3103.01	Fachliteratur, Zeitschriften			100.00			
6150.3111.00	Anschaffung Weihnachtsbeleuchtung			2'000.00			
6150.3111.01	Anschaffungen Robidog			1'000.00			
6150.3120.00	Strom für Strassenbeleuchtung und Lichtsignalanlagen	76'448.10		70'000.00		79'158.95	
6150.3130.00	Strassenkataster			500.00			
6150.3131.00	Planungen und Projektierungen Dritter	10'120.29		10'000.00		13'416.45	
6150.3134.00	Sachversicherungen	1'882.96		200.00		260.33	
6150.3140.00	Unterhalt von Plätze	19'381.70		25'000.00		23'786.05	
6150.3141.00	Unterhalt Strassen und Verkehrswege	180'706.20		130'000.00		106'507.25	
6150.3141.01	Strassensignalisationen	16'601.85		15'000.00		9'216.85	
6150.3141.02	Unterhalt der Flurwege	2'128.00		10'000.00		5'432.40	
6150.3141.03	Unterhalt der Zufahrtsstrasse Kieswerk Aebisholz			5'000.00		1'029.10	
6150.3141.04	Unterhalt und Ausbau der Strassenbeleuchtung (inkl.Unterhalt Weihnachtsbel.)	104'048.28		65'000.00		87'090.93	
6150.3141.05	Unterhalt der Lichtsignalanlagen	2'808.65		2'500.00		2'788.68	
6150.3300.00	Planmässige Abschreibungen VV	171'792.00		175'000.00		161'451.00	
6150.3300.25	Planmässige Abschreibungen VV (altes Verwaltungsvermögen)	449'994.00		462'500.00		449'995.00	
6150.3910.00	Interne Verrechnung Abteilung Bau (0222.4910.06)	52'000.00		62'000.00		61'054.67	
6150.3910.01	Interne Verrechnung Werkhof (6153.4910.04)	125'003.57		143'000.00		50'818.35	
6150.4120.00	Durchleitungsrechte		139.00		1'000.00		
6150.4240.00	Rückerstattungen für Baustellen, die öffentlichen Grund beanspruchen		9'450.00		10'000.00		5'300.00
6150.4250.00	Verkäufe						47'900.00
6150.4260.00	Rückerstattungen und Kostenbeteiligung Dritter		42'900.20		25'000.00		52'054.85

Erfolgsrechnung

2025

Konto	Erfolgsrechnung Funktionale Gliederung ER	Rechnung 2025		Budget 2025		Rechnung 2024	
		Aufwand	Ertrag	Aufwand	Ertrag	Aufwand	Ertrag
6150.4260.01	Beiträge Kieswerk Aebisholz an den Unterhalt der Zufahrtsstrasse		27'175.00		27'200.00		27'175.00
6150.4290.00	Übrige Entgelte		400.00		1'000.00		400.00
6150.4630.00	Beiträge vom Bund		1'792.50				
6151	Parkplatzbewirtschaftung (Spezialfinanzierung)	145'926.99	145'926.99	167'700.00	167'700.00	122'670.59	122'670.59
6151.3010.00	Löhne Parkplatzkontrolleure	2'975.00		2'500.00		2'905.00	
6151.3053.00	Unfallversicherung	18.85		50.00		20.05	
6151.3055.00	Krankentaggeld	65.00		50.00		65.24	
6151.3111.00	Parkuhren und Schrankenanlage	323.40		8'000.00		32'319.60	
6151.3130.00	Dienstleistungen Dritter	1'200.00		5'000.00		1'200.00	
6151.3140.00	Unterhalt Parkplätze			10'000.00		1'513.00	
6151.3151.00	Unterhalt Parkuhren	3'390.00		1'000.00		1'060.70	
6151.3161.00	Mietzins Parkplatz "Rössli"	2'570.35		2'500.00		2'552.00	
6151.3180.00	Wertberichtigung auf Forderungen (Delkredere)					-45'000.00	
6151.3300.25	Planmässige Abschreibung VV (altes Verwaltungsvermögen)	123'855.00		123'800.00		123'855.00	
6151.3510.00	Einlage in Spezialfinanzierung EK (Ertragsüberschuss Parkplatzbewirtschaftung)	10'069.39		13'000.00			
6151.3910.00	Interne Verrechnung Finanzabteilung (0210.4910.09)	800.00		800.00		800.00	
6151.3940.00	Interne Verrechnung Zins (9610.4940.01)	660.00		1'000.00		1'380.00	
6151.4240.00	Parkplatzgebühren		113'361.14		120'000.00		14'897.32
6151.4240.01	Anteil Parkplatzgebühren Bahnhof		30'378.35		45'500.00		39'896.45
6151.4240.02	Parkplatzgebühren GB Nr. 389		2'187.50		2'200.00		3'193.75
6151.4260.00	Rückerstattungen und Kostenbeteiligungen Dritter						
6151.4510.00	Entnahme aus Spezialfinanzierung des EK (Aufwandüberschuss Parkplatzbewirtschaftung)						64'683.07
6152	Winterdienst	78'451.93		95'000.00	1'000.00	74'956.18	
	Netto Aufwand		78'451.93		94'000.00		74'956.18
6152.3101.00	Salz Winterdienst	21'627.58		20'000.00		26'464.63	
6152.3101.01	Treibstoff Winterdienst	5'000.00		5'000.00			
6152.3130.00	Schneeräumung	3'971.10		20'000.00		14'674.05	
6152.3151.00	Unterhalt Fahrzeuge/Geräte Winterdienst	7'853.25		10'000.00		8'817.50	
6152.3910.00	Interne Verrechnung Werkhof (6153.4910.17)	40'000.00		40'000.00		25'000.00	
6152.4260.00	Rückerstattungen und Kostenbeteiligung Dritter				1'000.00		
6153	Werkhof	660'312.87	660'312.87	756'500.00	756'500.00	685'786.10	685'786.10
6153.3010.00	Löhne Werkhofpersonal	252'147.90		300'000.00		300'449.40	
6153.3010.01	Löhne Lernende Werkhof					7'204.15	
6153.3010.02	Entschädigung für temporäre Arbeitskräfte						

Erfolgsrechnung

2025

Konto	Erfolgsrechnung Funktionale Gliederung ER	Rechnung 2025		Budget 2025		Rechnung 2024	
		Aufwand	Ertrag	Aufwand	Ertrag	Aufwand	Ertrag
6153.3010.03	Überzeitenschädigung Werkhof						
6153.3010.09	Rückerstattung Gehälter (Taggelder, Ausbildungszuschuss)	-30'269.40		-20'000.00		-38'541.30	
6153.3049.00	Piketentschädigung Werkhof	5'510.00		8'000.00		1'000.00	
6153.3050.00	Sozialversicherungsbeiträge	19'031.80		23'000.00		17'284.25	
6153.3052.00	Beiträge Pensionskasse	11'394.85		20'000.00		7'907.05	
6153.3053.00	Unfallversicherung	3'264.20		5'000.00		3'340.00	
6153.3055.00	Krankentaggeld	5'955.89		6'000.00		6'907.43	
6153.3090.00	Aus- und Weiterbildung	3'372.75		7'000.00		8'216.85	
6153.3090.01	Übriger Personalaufwand			500.00			
6153.3099.00	Personalanlässe und Geschenke für das Personal	538.15		2'000.00		1'057.20	
6153.3100.00	Büromaterial	122.70		200.00			
6153.3101.00	Betriebs- und Verbrauchsmaterial	5'395.10		15'000.00		7'589.55	
6153.3101.01	Treibstoff	18'156.90		25'000.00		28'000.75	
6153.3110.00	Anschaffung Büromöbel und -geräte	129.95		1'000.00		421.98	
6153.3111.00	Anschaffung Maschinen, Geräte, Apparate	71'523.10		3'000.00		1'581.55	
6153.3111.01	Anschaffung Fahrzeuge			5'000.00			
6153.3112.00	Berufskleider	9'008.05		8'000.00		4'550.75	
6153.3113.00	Anschaffung IT-Geräte (Hardware)	288.00		500.00			
6153.3120.00	Strom	5'894.85		5'000.00		6'062.00	
6153.3120.01	Heizung	18'064.20		20'000.00		21'352.03	
6153.3120.02	Wasser / Abwasser	3'589.85		4'000.00		3'945.15	
6153.3120.03	Strom Salzmagazin	697.60		500.00		497.95	
6153.3130.00	Telefongebühren	786.25		1'000.00		634.25	
6153.3130.01	Porti, Versandkosten			100.00			
6153.3130.02	Mitglieder- und Verbandsbeiträge	425.00		500.00		425.00	
6153.3132.00	Honorare externe Berater			1'000.00		4'437.43	
6153.3134.00	Sachversicherungen	14'361.82		19'000.00		18'459.26	
6153.3137.00	Verkehrssteuern (Fahrzeuge)	13'255.60		14'000.00		13'252.50	
6153.3144.00	Unterhalt Werkhof in der "Krone" und Salzmagazin	1'743.60		5'000.00		3'878.65	
6153.3151.00	Unterhalt Apparate, Maschinen, Geräte	3'382.84		10'000.00		15'307.42	
6153.3151.01	Unterhalt Fahrzeuge	46'526.49		45'000.00		54'832.70	
6153.3158.00	Unterhalt Software (Service-Verträge, Schliessanlage etc.)			2'000.00			
6153.3161.00	Miete, Benützungskosten Kopierer	35.48		100.00		42.95	
6153.3161.01	Mieten, Benützungskosten Anlagen			100.00			
6153.3170.00	Reisekosten und Spesen	182.00		100.00		228.20	
6153.3181.00	Abschreibung diverse Gebühren	429.35					
6153.3190.00	Schadenersatzleistungen/Selbstbehalte					1'000.00	
6153.3300.00	Planmässige Abschreibungen VV	33'694.00		56'000.00		33'693.00	
6153.3300.25	Planmässige Abschreibungen altes Verwaltungsvermögen	102'076.00		102'000.00		102'103.00	
6153.3320.00	Planmässige Abschreibungen immaterielle Anlagen	3'427.00		1'000.00		2'492.00	

Erfolgsrechnung

2025

Konto	Erfolgsrechnung Funktionale Gliederung ER	Rechnung 2025		Budget 2025		Rechnung 2024	
		Aufwand	Ertrag	Aufwand	Ertrag	Aufwand	Ertrag
6153.3320.25	Planmässige Abschreibungen immaterielle Anlagen (altes VV)	1'171.00		1'200.00		1'173.00	
6153.3910.00	Interne Verrechnung Abteilung Bau (0222.4910.08)	35'000.00		59'700.00		45'000.00	
6153.4210.00	Gebühren für Amtshandlungen		2'115.00		3'000.00		103'097.80
6153.4250.00	Verkäufe		6'693.75		1'000.00		21'300.00
6153.4260.00	Rückerstattung und Kostenbeteiligung Dritter		9'243.00		10'000.00		8'169.95
6153.4260.01	Rückerstattung von SBB (Grünpflege und Winterdienst)		17'057.55		18'000.00		
6153.4470.00	Mietzinserträge		400.00		500.00		400.00
6153.4910.00	Interne Verrechnung Wasser (7101.3910.03)		125'000.00		149'000.00		130'000.00
6153.4910.01	Interne Verrechnung Bestattungswesen (7710.3910.01)		15'000.00		20'000.00		15'000.00
6153.4910.02	Interne Verrechnung Marktwesen (1403.3910.02)		42'300.00		40'000.00		35'000.00
6153.4910.03	Interne Verrechnung Schulliegenschaften (2170.3910.01)		35'000.00		40'000.00		35'000.00
6153.4910.04	Interne Verrechnung Gemeindestrassen (6150.3910.01)		125'003.57		143'000.00		50'818.35
6153.4910.05	Interne Verrechnung ARA (7201.3910.03)		125'000.00		149'000.00		130'000.00
6153.4910.06	Interne Verrechnung Abfall (7301.3910.06)		5'000.00		5'000.00		5'000.00
6153.4910.07	Interne Verrechnung Bienken-Saal (0292.3910.02)		5'000.00		5'000.00		5'000.00
6153.4910.08	Interne Verrechnung Grüngut (7301.3910.07)		5'000.00		5'000.00		5'000.00
6153.4910.09	Interne Verrechnung Schlachthaus (7300.3910.00)		5'000.00		5'000.00		3'000.00
6153.4910.10	Interne Verrechnung Sport (3410.3910.01)		52'500.00		75'000.00		65'000.00
6153.4910.12	Interne Verrechnung öff.Verkehrsinfr. (6210.3910.01)		4'500.00		4'500.00		3'000.00
6153.4910.13	Interne Verrechnung Verwaltungsl. (0290.3910.01)		4'000.00		4'000.00		4'000.00
6153.4910.14	Interne Verrechnung Feuerwehr (1500.3910.01)		4'500.00		4'500.00		5'000.00
6153.4910.15	Interne Verrechnung Sportzentrum Bechburg (3416.3910.02)		10'000.00		10'000.00		12'000.00
6153.4910.16	Int. Verrechnung Siedlungsabfälle (7300.3910.02)		22'000.00		25'000.00		25'000.00
6153.4910.17	Interne Verrechnung Winterdienst (6152.3910.00)		40'000.00		40'000.00		25'000.00
62	Öffentlicher Verkehr	513'490.80		509'700.00		500'773.25	
	Netto Aufwand		513'490.80		509'700.00		500'773.25
621	Öffentliche Verkehrsinfrastruktur	8'696.80		8'700.00		7'126.35	
	Netto Aufwand		8'696.80		8'700.00		7'126.35
6210	Öffentliche Verkehrsinfrastruktur	8'696.80		8'700.00		7'126.35	
	Netto Aufwand		8'696.80		8'700.00		7'126.35
6210.3120.00	Strom für Bahnhofunterführung, WC und Wartehalle	824.30		800.00		846.95	
6210.3120.02	Wasser WC Bahnhof	372.50		400.00		279.40	
6210.3910.00	Interne Verrechnung Abteilung Bau (0222.4910.15)	3'000.00		3'000.00		3'000.00	
6210.3910.01	Interne Verrechnung Werkhof (6153.4910.12)	4'500.00		4'500.00		3'000.00	
629	Öffentlicher Verkehr, übriger	504'794.00		501'000.00		493'646.90	
	Netto Aufwand		504'794.00		501'000.00		493'646.90

Erfolgsrechnung

2025

Konto	Erfolgsrechnung Funktionale Gliederung ER	Rechnung 2025		Budget 2025		Rechnung 2024	
		Aufwand	Ertrag	Aufwand	Ertrag	Aufwand	Ertrag
6290	Öffentlicher Verkehr, übriger Netto Aufwand	504'794.00		501'000.00		493'646.90	
			504'794.00		501'000.00		493'646.90
6290.3101.00	SBB-Tageskarten (Ankauf)						
6290.3631.00	Beitrag an öffentlichen Verkehr (ÖV-Gesetz)	504'794.00		501'000.00		493'646.90	
6290.3634.00	Beitrag an Busbetrieb Olten Gösigen Gäu						
6290.3650.00	Wertberichtigung Beteiligungen VV						
6290.4250.00	SBB-Tageskarten (Verkauf)						
7	UMWELTSCHUTZ UND RAUMORDNUNG Netto Aufwand	4'074'012.53	3'631'080.33	4'027'250.00	3'566'100.00	3'688'600.49	3'301'772.50
			442'932.20		461'150.00		386'827.99
71	Wasserversorgung Netto Aufwand	1'922'832.21	1'917'841.57	1'816'200.00	1'808'500.00	1'668'320.52	1'662'197.97
			4'990.64		7'700.00		6'122.55
710	Wasserversorgung Netto Aufwand	1'922'832.21	1'917'841.57	1'816'200.00	1'808'500.00	1'668'320.52	1'662'197.97
			4'990.64		7'700.00		6'122.55
7100	Wasserversorgung (allgemein) Netto Aufwand	4'990.64		7'700.00		6'122.55	
			4'990.64		7'700.00		6'122.55
7100.3120.00	Strom öffentliche Brunnen	369.10		200.00		165.85	
7100.3120.01	Wasser öffentliche Brunnen	3'960.75		7'000.00		5'956.70	
7100.3149.00	Unterhalt öffentliche Brunnen	660.79		500.00			
7101	Wasserversorgung SF	1'917'841.57	1'917'841.57	1'808'500.00	1'808'500.00	1'662'197.97	1'662'197.97
7101.3000.00	Sitzungsgelder Werkkommission	2'525.00		4'000.00		4'087.50	
7101.3010.01	Löhne Wasserversorgung	143'479.10		135'000.00		133'263.90	
7101.3010.09	Rückerstattung von Lohn (Taggelder)			-1'000.00			
7101.3050.00	Sozialversicherungsbeiträge	11'458.75		10'000.00		11'789.65	
7101.3052.00	Beiträge Pensionskasse	10'587.65		11'000.00		11'243.35	
7101.3053.00	Unfallversicherung	1'877.20		2'000.00		2'104.75	
7101.3055.00	Krankentaggeld	3'371.67		2'000.00		2'982.53	
7101.3090.00	Aus- und Weiterbildung Personal	9'480.00		2'000.00			
7101.3099.00	Übriger Personalaufwand	292.90		100.00		42.90	
7101.3101.00	Betriebs- und Verbrauchsmaterial	1'850.80		3'000.00		820.60	
7101.3101.01	Treibstoff	711.21		2'000.00		1'106.17	
7101.3101.02	Wassereinkauf Verbund Balsthal-Oensingen	13'373.50		40'000.00		46'711.75	
7101.3102.00	Drucksachen, Publikationen					188.80	

Erfolgsrechnung

2025

Konto	Erfolgsrechnung Funktionale Gliederung ER	Rechnung 2025		Budget 2025		Rechnung 2024	
		Aufwand	Ertrag	Aufwand	Ertrag	Aufwand	Ertrag
7101.3103.00	Fachliteratur, Zeitschriften	310.55		200.00			
7101.3111.00	Anschaffung Maschinen, Geräte, Fahrzeuge	2'106.00		5'000.00		5'428.25	
7101.3111.01	Anschaffung Wasserzähler	29'381.10		35'000.00		37'754.55	
7101.3113.00	Anschaffung von IT-Geräten (Hardware)			1'000.00			
7101.3118.00	Anschaffung Software			1'000.00			
7101.3120.00	Strom, Abwasser	243'723.15		220'000.00		228'729.40	
7101.3130.00	Telefongebühren	4'453.05		4'000.00		4'561.40	
7101.3130.01	Porti, Versandkosten	2'392.18		2'500.00		2'364.65	
7101.3130.02	Wasseruntersuchungen	23'751.50		25'000.00		34'395.50	
7101.3130.03	Nachführung des Leitungskatasters	27'044.00		35'000.00		26'387.20	
7101.3130.04	Mitglieder- und Verbandsbeiträge	2'928.40		2'500.00		2'928.40	
7101.3130.05	Unternehmensabgabe Radio- und Fernsehgebühren	325.00		500.00		460.00	
7101.3132.00	Rechtsberatung	500.00					
7101.3132.01	Honorare externe Berater, Gutachter, Fachexperten	43'979.15		35'000.00		40'914.80	
7101.3134.00	Sachversicherungen	8'150.06		11'000.00		11'506.28	
7101.3143.00	Unterhalt und Reparaturen inkl. Strasseninstandstellung	331'289.10		250'000.00		140'664.11	
7101.3143.01	Unterhalt Pumpstation Moos	6'108.40		8'000.00		6'454.00	
7101.3143.02	Unterhalt Reservoir Hinterberg/Schloss	50'714.75		5'000.00		68'366.10	
7101.3143.03	Unterhalt Schieber	2'905.80		10'000.00		1'302.60	
7101.3143.04	Netzerweiterungen	36'923.45		30'000.00		11'385.55	
7101.3143.05	Unterhalt Quellfassungen			1'000.00			
7101.3143.06	Unterhalt der Löschwasserversorgung	5'702.65		20'000.00		13'904.55	
7101.3151.00	Unterhalt Apparate, Maschinen, Geräte, Werkzeuge	4'189.22		2'000.00		7'376.80	
7101.3153.00	Unterhalt von IT-Geräten (Hardware)			1'000.00		427.50	
7101.3158.00	Unterhalt Software (Service-Verträge, Schliessanlage)	18'319.51		20'000.00		18'770.71	
7101.3158.01	Unterhalt Betriebswarte und -steuerung	3'076.85		3'000.00		2'445.50	
7101.3180.00	Wertberichtigung auf Forderungen (Delkredere)	7'640.00				-7'600.00	
7101.3181.00	Abschreibungen nicht einbringliche Forderungen	9'975.41		8'000.00		14'342.85	
7101.3192.00	Nutzungsgebühren und Abgaben	66'746.50		65'000.00		70'964.70	
7101.3199.00	MWST Vorsteuerkürzungen						
7101.3199.01	MWST Differenzausbuchungen	-7.05				93.81	
7101.3300.01	Planmässige Abschreibungen VV	91'634.00		80'000.00		66'695.00	
7101.3320.01	Planmässige Abschreibungen immaterielle Anlagen Wasserversorgung	76'546.00		70'000.00		72'017.00	
7101.3510.00	Einlagen in Spezialfinanzierungen EK (Ertragsüberschuss WA)	287'765.06		207'000.00		141'060.86	
7101.3510.10	Einlage Werterhalt (Wasser)	56'360.00		145'000.00		157'654.00	
7101.3910.00	Interne Verrechnung GR-Behörde (0120.4910.00)	10'000.00		10'000.00		10'000.00	
7101.3910.01	Interne Verrechnung Abteilung FV (0210.4910.00)	26'300.00		19'700.00		26'800.00	
7101.3910.02	Interne Verrechnung Abteilung Bau (0222.4910.00)	94'000.00		83'000.00		71'000.00	
7101.3910.03	Interne Verrechnung Werkhof (6153.4910.00)	125'000.00		149'000.00		130'000.00	
7101.3910.04	Interne Verrechnung Allgemeine Dienste (0220.4910.03)	4'000.00		4'000.00		4'000.00	

Erfolgsrechnung

2025

Konto	Erfolgsrechnung Funktionale Gliederung ER	Rechnung 2025		Budget 2025		Rechnung 2024	
		Aufwand	Ertrag	Aufwand	Ertrag	Aufwand	Ertrag
7101.3940.00	Interne Verrechnung Zins (9610.4940.03)	14'600.00		30'000.00		24'300.00	
7101.4240.00	Grundtaxen Haushaltungen		353'228.25		370'000.00		349'352.65
7101.4240.01	Grundtaxen Industrie		120'270.07		110'000.00		116'488.50
7101.4240.02	Wasserzins für Haushaltungen		397'056.75		430'000.00		358'001.80
7101.4240.03	Wasserzins für Industrie		382'387.20		390'000.00		373'133.70
7101.4240.04	Bau- und Spritzwassergebühren		101'894.05		8'000.00		36'084.30
7101.4240.05	Wassermessgebühren		5'690.00		2'000.00		2'480.00
7101.4240.06	Bereitstellungsgebühr für Sprinkleranlagen		28'210.40		30'000.00		28'210.40
7101.4240.07	Ertrag aus Amortisationszuschlag		176'756.80		165'000.00		164'194.95
7101.4250.00	Verkäufe		573.00		1'000.00		
7101.4260.00	Rückerstattungen und Kostenbeteiligungen Dritter		2'231.15		15'000.00		12'749.35
7101.4290.00	Eingang abgeschriebener Gebühren		5'298.30		1'500.00		230.52
7101.4510.10	Entname Werterhalt (Wasser)		168'180.00		80'000.00		66'695.00
7101.4612.00	Betriebskostenbeitrag Wasserverbund Bipperamt AG (WABI)		80'799.60		110'000.00		71'576.80
7101.4631.00	SGV Beiträge		4'266.00		10'000.00		
7101.4910.00	Interne Verrechnung ARA (7201.3910.04) Anteil Personalaufwand		91'000.00		86'000.00		83'000.00
72	Abwasserbeseitigung	1'130'123.76	1'130'123.76	1'176'500.00	1'176'500.00	987'643.83	987'643.83
720	Abwasserbeseitigung	1'130'123.76	1'130'123.76	1'176'500.00	1'176'500.00	987'643.83	987'643.83
7201	Abwasserbeseitigung SF	1'130'123.76	1'130'123.76	1'176'500.00	1'176'500.00	987'643.83	987'643.83
7201.3010.00	Löhne Abwasserbeseitigung	14'006.70		12'500.00		13'612.05	
7201.3050.00	Sozialversicherungsbeiträge	1'054.60		1'000.00		1'109.10	
7201.3052.00	Beiträge Pensionskasse	1'035.20		1'400.00		1'296.65	
7201.3053.00	Unfallversicherung	91.80		200.00		96.75	
7201.3055.00	Krankentaggeld	312.15		200.00		305.19	
7201.3100.00	Büromaterial	622.20		200.00			
7201.3130.00	Porti, Versandkosten	2'375.38		2'500.00		2'353.35	
7201.3130.01	Nachführung des Leitungskatasters	30'370.30		35'000.00		46'005.50	
7201.3130.02	Telefongebühren	203.50		200.00		222.00	
7201.3130.03	Unternehmensabgabe Radio- und Fernsehgebühren	460.00		300.00		645.00	
7201.3131.00	Planung und Projektierung für Investitionskredite			5'000.00			
7201.3132.00	Honorare externe Berater, Gutachter, Fachexperten	3'009.45		10'000.00		2'295.58	
7201.3134.00	Sachversicherungen	4'375.06					
7201.3143.00	Unterhalt Abwasserpumpwerke	904.40		1'000.00		1'266.30	
7201.3143.01	Unterhalt und Reparaturen	24'873.20		40'000.00		38'633.35	
7201.3143.02	Netzerweiterungen			20'000.00			
7201.3180.00	Wertberichtigung auf Forderungen (Delkredere)	19'100.00				-19'000.00	

Erfolgsrechnung

2025

Konto	Erfolgsrechnung Funktionale Gliederung ER	Rechnung 2025		Budget 2025		Rechnung 2024	
		Aufwand	Ertrag	Aufwand	Ertrag	Aufwand	Ertrag
7201.3181.00	Abschreibungen nicht einbringliche Forderungen	2'924.34		5'000.00		5'788.30	
7201.3199.00	MWST Vorsteuerkürzungen						
7201.3199.01	MWST Differenzausbuchung	4.70				106.89	
7201.3300.02	Planmässige Abschreibungen VV	30'260.00		22'000.00		3'316.00	
7201.3320.02	Planmässige Abschreibungen immaterielle Anlagen Abwasserentsorgung	40'804.00		37'000.00		40'805.00	
7201.3612.00	ARA Falkenstein, Anteil Betriebskosten	632'336.78		660'000.00		536'486.82	
7201.3910.00	Interne Verrechnung GR-Behörde (0120.4910.01)	10'000.00		10'000.00		10'000.00	
7201.3910.01	Interne Verrechnung Abteilung FV (0210.4910.01)	14'000.00		21'000.00		15'300.00	
7201.3910.02	Interne Verrechnung Abteilung Bau (0222.4910.07)	77'000.00		53'000.00		70'000.00	
7201.3910.03	Interne Verrechnung Werkhof (6153.4910.05)	125'000.00		149'000.00		130'000.00	
7201.3910.04	Interne Verrechnung Wasser (7101.4910.00) Anteil Personalaufwand	91'000.00		86'000.00		83'000.00	
7201.3910.05	Interne Verrechnung Allgemeine Dienste (0220.4910.04)	4'000.00		4'000.00		4'000.00	
7201.4240.00	ARA-Betriebsgebühr der Industrie		150'054.90		125'000.00		129'490.85
7201.4240.01	Abwasser Verbrauchsgebühr		199'232.00		205'000.00		200'228.25
7201.4240.02	Abwasser Grundgebühr		464'189.45		470'000.00		470'787.50
7201.4260.00	Rückerstattungen und Kostenbeteiligungen Dritter		400.00		2'000.00		400.00
7201.4290.00	Eingang abgeschriebener Gebühren		280.20		500.00		
7201.4510.00	Entnahmen aus Spezialfinanzierungen des EK (Aufwandüberschuss ARA)		182'303.21		242'000.00		95'521.23
7201.4510.10	Entnahme Werterhalt (Abwasser)		71'064.00		22'000.00		3'316.00
7201.4940.00	Interne Verrechnung Zinsen (9610.3940.01)		62'600.00		110'000.00		87'900.00
73	Abfallbeseitigung	622'091.00	569'766.50	595'500.00	548'000.00	602'842.01	554'499.90
	Netto Aufwand		52'324.50		47'500.00		48'342.11
730	Abfallbeseitigung	622'091.00	569'766.50	595'500.00	548'000.00	602'842.01	554'499.90
	Netto Aufwand		52'324.50		47'500.00		48'342.11
7300	Abfallbeseitigung (allgemein)	53'474.50	1'150.00	48'500.00	1'000.00	49'492.11	1'150.00
	Netto Aufwand		52'324.50		47'500.00		48'342.11
7300.3120.00	Strom Schlachthaus	2'854.30		2'500.00		4'542.40	
7300.3120.01	Heizungskosten Schlachthaus	4'516.05		4'000.00		5'338.01	
7300.3144.00	Unterhalt des Konfiskatsraumes	9'194.25		500.00		1'177.50	
7300.3631.00	Entsorgung tierischer Abfälle (Extraktionswerk Lyss)	6'909.90		6'000.00		6'434.20	
7300.3910.00	Interne Verrechnung Werkhof (6153.4910.09) Schlachthaus	5'000.00		5'000.00		3'000.00	
7300.3910.01	Int.Verrechnung Abteilung Bau (0222.4910.22) Siedlungsabfälle	3'000.00		5'500.00		4'000.00	
7300.3910.02	Int.Verrechnung Werkhof (6153.4910.16) Siedlungsabfälle	22'000.00		25'000.00		25'000.00	
7300.4260.00	Rückerstattung und Kostenbeteiligung Dritter		1'150.00		1'000.00		1'150.00
7301	Abfallbeseitigung SF (inkl. Grüngut)	568'616.50	568'616.50	547'000.00	547'000.00	553'349.90	553'349.90

Erfolgsrechnung

2025

Konto	Erfolgsrechnung Funktionale Gliederung ER	Rechnung 2025		Budget 2025		Rechnung 2024	
		Aufwand	Ertrag	Aufwand	Ertrag	Aufwand	Ertrag
7301.3010.00	Löhne Abfallwesen	9'370.85		8'000.00		9'007.60	
7301.3050.00	Sozialversicherungsbeiträge	703.50		550.00		738.50	
7301.3052.00	Beiträge Pensionskasse	690.50		1'000.00		864.50	
7301.3053.00	Unfallversicherung	61.00		50.00		65.70	
7301.3055.00	Krankentaggeld	207.18		100.00		201.90	
7301.3100.00	Büromaterial			100.00		32.50	
7301.3101.01	Anschaffung Vignetten Grüngut	2'415.45		2'000.00		2'049.85	
7301.3102.00	Drucksachen, Publikationen	1'031.40		500.00		1'494.90	
7301.3102.01	Drucksachen, Publikationen (Grüngut)	916.25		1'500.00		166.40	
7301.3103.00	Fachliteratur, Zeitschriften			200.00			
7301.3111.00	Anschaffungen Maschinen, Geräte, Fahrzeuge	1'211.00		1'000.00			
7301.3130.00	Unterhalt Sammelplätze	1'142.30		1'000.00		2'011.90	
7301.3130.01	Porti, Versandkosten	1'405.14		1'500.00		1'570.25	
7301.3130.02	Zentrale Entsorgungsstelle Eggenschwiler	136'000.00		136'000.00		136'000.00	
7301.3130.03	Kehrichtabfuhr	151'428.75		145'000.00		149'756.70	
7301.3130.05	Entsorgung Altpapier (Vereinsentschädigung)	664.05		1'000.00		804.85	
7301.3130.06	Entsorgung Sonderabfälle	10'308.19		5'000.00		5'331.11	
7301.3130.07	Abgaben an Altlastenfonds	25'463.15		25'000.00		24'308.15	
7301.3130.08	Porti, Versandkosten (Grüngut)	150.10		100.00		148.80	
7301.3130.09	Kosten Grüngut Transport	39'269.70		35'000.00		40'679.35	
7301.3130.10	Kosten BV Kompostieranlage Oensingen AG, Grüngut	63'465.05		60'000.00		67'727.00	
7301.3130.11	Häckseldienst (Grüngut)	665.60		1'000.00		665.60	
7301.3130.12	Verbands- und Mitgliederbeiträge	750.00		500.00		600.00	
7301.3130.13	Unternehmensabgabe Radio- und Fernsehgebühren			200.00		160.00	
7301.3132.00	Studien, Expertisen, Beratungen	3'009.45		5'000.00		13'976.56	
7301.3180.00	Wertberichtigung auf Forderungen (Delkredere)	3'820.00				-3'800.00	
7301.3181.00	Abschreibungen nicht einbringliche Forderungen	7'590.08		6'000.00		7'950.03	
7301.3181.01	Abschreibungen nicht einbringliche Forderungen Grüngutgebühren	212.03				63.90	
7301.3199.01	MWST Differenzausbuchung	-12.71				-34.83	
7301.3510.00	Einlagen in Spezialfinanzierungen EK (Ertragsüberschuss Abfall)	26'978.49		35'000.00		13'408.68	
7301.3910.00	Interne Verrechnung GR-Behörde (0120.4910.02)	2'500.00		2'500.00		2'500.00	
7301.3910.01	Interne Verrechnung GR-Behörde (0120.4910.03) Grüngut	2'500.00		2'500.00		2'500.00	
7301.3910.02	Interne Verrechnung Abteilung FV (0210.4910.02)	8'100.00		6'000.00		8'800.00	
7301.3910.03	Interne Verrechnung Abteilung FV (0210.4910.06) Grüngut	2'100.00		3'200.00		2'100.00	
7301.3910.04	Interne Verrechnung Abteilung Bau (0222.4910.09)	36'000.00		32'000.00		33'000.00	
7301.3910.05	Interne Verrechnung Abteilung Bau (0222.4910.17) Grüngut	11'000.00		11'000.00		11'000.00	
7301.3910.06	Interne Verrechnung Werkhof (6153.4910.06)	5'000.00		5'000.00		5'000.00	
7301.3910.07	Interne Verrechnung Werkhof (6153.4910.08) Grüngut	5'000.00		5'000.00		5'000.00	
7301.3910.08	Int.Verrechnung Einwohnerdienste (0220.4910.02)	7'500.00		7'500.00		7'500.00	
7301.3940.00	Interne Verrechnung Zinsen (9610.4940.02)						

Erfolgsrechnung

2025

Konto	Erfolgsrechnung Funktionale Gliederung ER	Rechnung 2025		Budget 2025		Rechnung 2024	
		Aufwand	Ertrag	Aufwand	Ertrag	Aufwand	Ertrag
7301.4240.00	Grundgebühr Privathaushalte		314'211.05		315'000.00		310'724.95
7301.4240.01	Grundgebühr Gewerbe- und Industriebetriebe		142'087.30		135'000.00		139'350.75
7301.4240.05	Einzel- und Jahresmarken Grüngut		111'055.05		95'000.00		101'814.90
7301.4260.00	Rückerstattungen und Kostenbeteiligung Dritter		12.50		1'000.00		302.50
7301.4260.01	Rückerstattung und Kostenbeteiligung Dritter Grüngut		845.70		600.00		875.30
7301.4290.00	Eingang abgeschriebene Gebühren		164.75		300.00		41.50
7301.4290.01	Eingang abgeschriebener Gebühren Grüngut		20.15		100.00		
7301.4940.00	Interne Verrechnung Zinsen (9610.3940.02)		220.00				240.00
74	Verbauungen	10'011.25		21'800.00	4'000.00	19'270.80	6'148.00
	Netto Aufwand		10'011.25		17'800.00		13'122.80
741	Gewässerverbauungen	10'011.25		21'800.00	4'000.00	19'270.80	6'148.00
	Netto Aufwand		10'011.25		17'800.00		13'122.80
7410	Gewässerverbauungen	10'011.25		21'800.00	4'000.00	19'270.80	6'148.00
	Netto Aufwand		10'011.25		17'800.00		13'122.80
7410.3142.00	Unterhalt Bergbäche			8'000.00		6'442.75	
7410.3631.00	Beiträge an Kanton für Dünnernunterhalt	9'424.65		13'000.00		11'975.65	
7410.3636.00	Beitrag an Mittelgäubachkorrektur	586.60		800.00		852.40	
7410.4611.00	Kantonsbeitrag an öffentliche Gewässer				4'000.00		6'148.00
75	Arten- und Landschaftsschutz	39'936.65		55'000.00		25'298.70	
	Netto Aufwand		39'936.65		55'000.00		25'298.70
750	Arten- und Landschaftsschutz	39'936.65		55'000.00		25'298.70	
	Netto Aufwand		39'936.65		55'000.00		25'298.70
7500	Arten- und Landschaftsschutz	39'936.65		55'000.00		25'298.70	
	Netto Aufwand		39'936.65		55'000.00		25'298.70
7500.3631.00	Abgabe Naturschutzfonds	39'936.65		55'000.00		25'298.70	
76	Bekämpfung von Umweltverschmutzung	46'544.40		69'600.00	18'000.00	96'751.60	29'000.00
	Netto Aufwand		46'544.40		51'600.00		67'751.60
769	Übrige Bekämpfung von Umweltverschmutzung	46'544.40		69'600.00	18'000.00	96'751.60	29'000.00
	Netto Aufwand		46'544.40		51'600.00		67'751.60
7690	Übrige Bekämpfung von Umweltverschmutzung	46'544.40		69'600.00	18'000.00	96'751.60	29'000.00
	Netto Aufwand		46'544.40		51'600.00		67'751.60

Erfolgsrechnung

2025

Konto	Erfolgsrechnung Funktionale Gliederung ER	Rechnung 2025		Budget 2025		Rechnung 2024	
		Aufwand	Ertrag	Aufwand	Ertrag	Aufwand	Ertrag
7690.3000.00	Löhne Energiestadt					3'247.20	
7690.3000.01	Sitzungsgelder	4'558.20		4'000.00		4'402.50	
7690.3010.00	Gehälter Energiestadt			3'500.00			
7690.3050.00	Sozialversicherungsbeiträge	243.70				570.35	
7690.3090.00	Aus- und Weiterbildung						
7690.3103.00	Fachschriften			100.00			
7690.3130.00	Mitglieder- und Verbandsbeiträge (Trägerverein Energiestadt)	3'000.00		4'000.00		3'000.00	
7690.3130.01	Massnahmen Energiestadt (Re-Zertifizierung)	26'742.50		28'000.00		72'531.55	
7690.3130.02	Energie-Apéros			18'000.00			
7690.3910.00	Interne Verrechnung Abteilung Bau (0222.4910.20)	12'000.00		12'000.00		13'000.00	
7690.4390.00	Sponsoring Energiestadt				18'000.00		18'000.00
7690.4630.00	Beiträge vom Bund						11'000.00
77	Übriger Umweltschutz	110'865.24	2'000.00	89'950.00	1'100.00	72'271.58	100.00
	Netto Aufwand		108'865.24		88'850.00		72'171.58
771	Friedhof und Bestattung	110'865.24	2'000.00	89'950.00	1'100.00	72'271.58	100.00
	Netto Aufwand		108'865.24		88'850.00		72'171.58
7710	Friedhof und Bestattung (allgemein)	110'865.24	2'000.00	89'950.00	1'100.00	72'271.58	100.00
	Netto Aufwand		108'865.24		88'850.00		72'171.58
7710.3010.00	Löhne temporäre Arbeitskräfte	11'937.05		8'000.00		9'561.80	
7710.3050.00	Sozialversicherungsbeiträge	926.55		500.00		735.50	
7710.3053.00	Unfallversicherung	63.20				50.60	
7710.3055.00	Krankentaggeld						
7710.3101.00	Betriebs- und Verbrauchsmaterial	362.80		500.00		209.05	
7710.3111.00	Anschaffung Maschinen, Geräte, Fahrzeuge	486.60		2'500.00			
7710.3112.00	Berufskleider			500.00		716.70	
7710.3120.00	Strom	7'002.55		7'000.00		6'627.70	
7710.3120.01	Wasser / Abwasser	2'991.45		2'500.00		2'508.70	
7710.3120.02	Abfallbeseitigung	1'032.00		750.00		701.30	
7710.3130.00	Übrige Dienstleistungen und Honorare	113.50		5'000.00		641.55	
7710.3134.00	Sachversicherungen	533.24		300.00		358.78	
7710.3140.00	Unterhalt Friedhofareal	58'476.80		25'000.00		19'150.30	
7710.3144.00	Unterhalt Friedhofhalle	333.30		500.00		1'023.05	
7710.3151.00	Unterhalt Maschinen, Geräte, Fahrzeuge	573.20		1'000.00		547.55	
7710.3300.00	Planmässige Abschreibungen VV			3'400.00		3'404.00	
7710.3300.25	Planmässige Abschreibungen VV (altes Verwaltungsvermögen)	3'033.00		3'000.00		3'035.00	

Erfolgsrechnung

2025

Konto	Erfolgsrechnung Funktionale Gliederung ER	Rechnung 2025		Budget 2025		Rechnung 2024	
		Aufwand	Ertrag	Aufwand	Ertrag	Aufwand	Ertrag
7710.3910.00	Interne Verrechnung Abteilung Bau (0222.4910.19)	8'000.00		9'500.00		8'000.00	
7710.3910.01	Interne Verrechnung Werkhof (6153.4910.01)	15'000.00		20'000.00		15'000.00	
7710.4240.00	Gebühren gemäss Friedhofreglement		800.00		1'000.00		100.00
7710.4260.00	Rückerstattungen und Kostenbeteiligungen Dritter		1'200.00		100.00		
79	Raumordnung	191'608.02	11'348.50	202'700.00	10'000.00	216'201.45	62'182.80
	Netto Aufwand		180'259.52		192'700.00		154'018.65
790	Raumordnung	191'608.02	11'348.50	202'700.00	10'000.00	216'201.45	62'182.80
	Netto Aufwand		180'259.52		192'700.00		154'018.65
7900	Raumplanung	191'608.02	11'348.50	202'700.00	10'000.00	216'201.45	62'182.80
	Netto Aufwand		180'259.52		192'700.00		154'018.65
7900.3130.00	DL Dritte für Planung / Projekte	47'028.15		50'000.00		61'004.05	
7900.3132.00	Studien, Expertisen, Beratungen			5'000.00		2'818.60	
7900.3300.00	Planmässige Abschreibungen VV	113.00		100.00		114.00	
7900.3320.00	Planmässige Abschreibungen immaterielle Anlagen	16'338.00		16'000.00		16'338.00	
7900.3320.25	Planmässige Abschreibungen immaterielle Anlagen (altes VV)	59'678.00		59'600.00		59'682.00	
7900.3632.00	Beitrag an Regionalverein OGG, GWO und Schweiz.Landesplanung	21'348.95		12'000.00		14'244.80	
7900.3910.00	Interne Verrechnung Abteilung Bau (0222.4910.13)	47'101.92		60'000.00		62'000.00	
7900.4260.00	Rückerstattungen und Kostenbeteiligungen Dritter		11'348.50		10'000.00		62'182.80
8	VOLKSWIRTSCHAFT	88'187.15	1'008'066.25	57'000.00	1'150'000.00	50'183.15	539'979.50
	Netto Ertrag	919'879.10		1'093'000.00		489'796.35	
81	Landwirtschaft	12'941.05		10'300.00		11'216.55	
	Netto Aufwand		12'941.05		10'300.00		11'216.55
813	Produktionsverbesserungen Vieh	11'846.05		10'300.00		11'216.55	
	Netto Aufwand		11'846.05		10'300.00		11'216.55
8130	Produktionsverbesserungen Vieh	11'846.05		10'300.00		11'216.55	
	Netto Aufwand		11'846.05		10'300.00		11'216.55
8130.3010.00	Erhebungsverantwortlicher	1'800.00		1'800.00		1'800.00	
8130.3053.00	Unfallversicherung	4.95				4.95	
8130.3134.00	Beitrag an Viehversicherung	2'500.00		2'500.00		2'500.00	
8130.3631.00	Beitrag an Kanton für Tierseuchenbekämpfung	7'541.10		6'000.00		6'911.60	
814	Produktionsverbesserungen Pflanzen	1'095.00					

Erfolgsrechnung

2025

Konto	Erfolgsrechnung Funktionale Gliederung ER	Rechnung 2025		Budget 2025		Rechnung 2024	
		Aufwand	Ertrag	Aufwand	Ertrag	Aufwand	Ertrag
	Netto Aufwand		1'095.00				
8140	Produktionsverbesserungen Pflanzen	1'095.00					
	Netto Aufwand		1'095.00				
8140.3130.00	Dienstleistungen Dritter (Schädlingsbekämpfung)	1'095.00					
82	Forstwirtschaft	75'146.10		45'000.00		37'360.00	
	Netto Aufwand		75'146.10		45'000.00		37'360.00
820	Forstwirtschaft	75'146.10		45'000.00		37'360.00	
	Netto Aufwand		75'146.10		45'000.00		37'360.00
8200	Forstwirtschaft	75'146.10		45'000.00		37'360.00	
	Netto Aufwand		75'146.10		45'000.00		37'360.00
8200.3145.00	Pflege Schutzwald	41'466.10		15'000.00		4'940.00	
8200.3631.00	Beitrag an Kanton "Waldfünlifer"	33'680.00		30'000.00		32'420.00	
84	Tourismus	100.00		1'700.00		1'606.60	
	Netto Aufwand		100.00		1'700.00		1'606.60
840	Tourismus	100.00		1'700.00		1'606.60	
	Netto Aufwand		100.00		1'700.00		1'606.60
8400	Tourismus	100.00		1'700.00		1'606.60	
	Netto Aufwand		100.00		1'700.00		1'606.60
8400.3119.00	Anschaffung Dorfbeflaggung			1'500.00		1'506.60	
8400.3636.00	Beitrag Erlebniskarte Olten / Gösgen / Gäu / Aarburg	100.00		200.00		100.00	
87	Brennstoffe und Energie		1'008'066.25		1'150'000.00		539'979.50
	Netto Ertrag	1'008'066.25		1'150'000.00		539'979.50	
871	Elektrizität		1'008'066.25		1'150'000.00		539'979.50
	Netto Ertrag	1'008'066.25		1'150'000.00		539'979.50	
8710	Elektrizität (allgemein)		1'008'066.25		1'150'000.00		539'979.50
	Netto Ertrag	1'008'066.25		1'150'000.00		539'979.50	
8710.4120.00	Konzessionsabgabe		1'008'066.25		1'150'000.00		539'979.50

Erfolgsrechnung

2025

Konto	Erfolgsrechnung Funktionale Gliederung ER	Rechnung 2025		Budget 2025		Rechnung 2024	
		Aufwand	Ertrag	Aufwand	Ertrag	Aufwand	Ertrag
9	FINANZEN UND STEUERN	618'888.15	26'356'186.80	771'500.00	26'043'100.00	1'095'790.60	26'476'364.15
	Netto Ertrag	25'737'298.65		25'271'600.00		25'380'573.55	
91	Steuern	343'812.59	23'479'266.26	374'200.00	22'596'800.00	532'242.79	21'821'206.37
	Netto Ertrag	23'135'453.67		22'222'600.00		21'288'963.58	
910	Steuern	343'812.59	23'479'266.26	374'200.00	22'596'800.00	532'242.79	21'821'206.37
	Netto Ertrag	23'135'453.67		22'222'600.00		21'288'963.58	
9100	Allgemeine Gemeindesteuern	341'832.69	22'459'866.16	373'000.00	21'501'000.00	530'767.19	21'181'145.67
	Netto Ertrag	22'118'033.47		21'128'000.00		20'650'378.48	
9100.3180.10	Einzelwertberichtigung auf Steuerforderungen	-37'000.00				-62'000.00	
9100.3180.11	Pauschalwertberichtigung auf Steuerforderungen (Delkredere)	-16'000.00				42'000.00	
9100.3181.10	Forderungsverluste Steuern natürliche Personen	376'567.09		360'000.00		544'679.44	
9100.3181.20	Forderungsverluste Steuern juristische Personen	11'717.45		10'000.00		2'337.35	
9100.3631.10	Pauschale Steueranrechnung	6'548.15		3'000.00		3'750.40	
9100.4000.00	Gemeindesteuern natürliche Personen Rechnungsjahr		15'771'847.00		15'500'000.00		15'103'036.90
9100.4000.10	Gemeindesteuern natürliche Personen Vorjahre		823'669.71		800'000.00		986'689.16
9100.4000.80	Nachsteuern und Bussen natürliche Personen		22'451.20		30'000.00		7'438.20
9100.4000.85	Steuerbussen (Strafsteuern nach § 258 StG)						
9100.4000.90	Eingang abgeschriebener Steuern NP		143'062.45		120'000.00		111'521.14
9100.4002.00	Quellensteuern natürliche Personen		1'387'848.85		1'050'000.00		1'278'454.97
9100.4010.00	Gemeindesteuern juristische Personen Rechnungsjahr		3'498'822.00		3'700'000.00		2'868'585.85
9100.4010.10	Gemeindesteuern juristische Personen Vorjahr		812'164.95		300'000.00		825'419.45
9100.4010.90	Eingang abgeschriebener Steuern JP				1'000.00		
9101	Sondersteuern	1'979.90	1'019'400.10	1'200.00	1'095'800.00	1'475.60	640'060.70
	Netto Ertrag	1'017'420.20		1'094'600.00		638'585.10	
9101.3102.00	Drucksachen, Publikationen	212.75		200.00		212.75	
9101.3181.00	Forderungsverluste Hundesteuern	1'767.15				1'102.00	
9101.3181.10	Tatsächl. Forderungsverluste Sondersteuern			1'000.00		160.85	
9101.3611.00	Entschädigung an Kanton für Hundemarken						
9101.4022.00	Grundstückgewinnsteuern		252'872.70		350'000.00		160'418.10
9101.4022.10	Sondersteuern auf Kapitalabfindungen, Vermögensgewinnsteuern		722'857.30		700'000.00		435'260.70
9101.4033.00	Hundesteuern		40'910.00		41'000.00		40'440.00
9101.4210.00	Mahngebühren Hundesteuern		2'760.10		4'500.00		3'941.90
9101.4290.00	Eingang abgeschriebene Hundesteuern				300.00		
93	Finanz- und Lastenausgleich		1'473'800.00		1'474'000.00	220'650.00	1'370'550.00

Erfolgsrechnung

2025

Konto	Erfolgsrechnung Funktionale Gliederung ER	Rechnung 2025		Budget 2025		Rechnung 2024	
		Aufwand	Ertrag	Aufwand	Ertrag	Aufwand	Ertrag
	Netto Ertrag	1'473'800.00		1'474'000.00		1'149'900.00	
930	Finanz- und Lastenausgleich		1'473'800.00		1'474'000.00	220'650.00	1'370'550.00
	Netto Ertrag	1'473'800.00		1'474'000.00		1'149'900.00	
9300	Finanz- und Lastenausgleich		1'473'800.00		1'474'000.00	220'650.00	1'370'550.00
	Netto Ertrag	1'473'800.00		1'474'000.00		1'149'900.00	
9300.3621.50	Abgabe Ressourcenausgleich					220'650.00	
9300.4621.50	Beitrag Ressourcenausgleich		137'000.00		137'000.00		
9300.4621.60	Sozio-demografischer Lastenausgleich		363'900.00		364'000.00		391'100.00
9300.4621.61	Arbeitsmarktlicher Lastenausgleich		972'900.00		973'000.00		979'450.00
96	Vermögens- und Schuldenverwaltung	275'075.56	353'405.37	397'300.00	283'100.00	342'897.81	284'815.56
	Netto Aufwand				114'200.00		58'082.25
	Netto Ertrag	78'329.81					
961	Zinsen	261'121.74	294'889.37	383'000.00	225'800.00	326'616.79	228'642.86
	Netto Aufwand				157'200.00		97'973.93
	Netto Ertrag	33'767.63					
9610	Zinsen	261'121.74	294'889.37	383'000.00	225'800.00	326'616.79	228'642.86
	Netto Aufwand				157'200.00		97'973.93
	Netto Ertrag	33'767.63					
9610.3130.00	Post- und Bankspesen	14'307.88		13'000.00		13'010.72	
9610.3181.00	Abschreibungen Zinsen	47'168.86		30'000.00		47'015.34	
9610.3400.00	Verzinsung laufende Verpflichtungen						
9610.3401.00	Verzinsung kurzfristige Verbindlichkeiten (u.a. Rückerstattungszins Steuern)	22'668.30		50'000.00		16'836.20	
9610.3401.01	Kontokorrentzinsen, kurzfristige Verbindlichkeiten (< 1 Jahr)	106'980.90		60'000.00		74'621.38	
9610.3406.00	Zinsen auf Darlehen, langfristige Verbindlichkeiten (> 1 Jahr)	7'175.80		120'000.00		86'993.15	
9610.3940.01	Interne Verrechnung Zins Abwasser (7201.4940.00)	62'600.00		110'000.00		87'900.00	
9610.3940.02	Interne Verrechnung Zins Abfall (7301.4940.00)	220.00				240.00	
9610.4290.00	Eingang abgeschriebener Zins		426.30		2'000.00		1'008.20
9610.4400.00	Zinsen flüssige Mittel (Post, Bank, kurzfristige Anlagen)				1'000.00		
9610.4401.00	Verzugszins Steuern		258'490.37		180'000.00		190'226.61
9610.4401.01	Zinsen auf Forderungen, Depotgelder, Festgelder		8'700.70		3'000.00		2'916.05
9610.4407.00	Zinsen langfristige Finanzanlagen (Darlehen FV)		12.00				12.00
9610.4420.01	Dividenden von Anlagen im Finanzvermögen						
9610.4450.00	Zinsen von Darlehen Verwaltungsvermögen		2'400.00		2'400.00		2'400.00
9610.4451.00	Dividenden von Anlagen im Verwaltungsvermögen		9'600.00		6'400.00		6'400.00

Erfolgsrechnung

2025

Konto	Erfolgsrechnung Funktionale Gliederung ER	Rechnung 2025		Budget 2025		Rechnung 2024	
		Aufwand	Ertrag	Aufwand	Ertrag	Aufwand	Ertrag
9610.4940.01	Interne Verrechnung Zins Parkplatzbewirtschaftung (6151.3940.00)		660.00		1'000.00		1'380.00
9610.4940.02	Interne Verrechnung Zins Abfallbeseitigung (7301.3940.00)						
9610.4940.03	Interne Verrechnung Zins Wasser (7101.3940.00)		14'600.00		30'000.00		24'300.00
963	Liegenschaften des Finanzvermögens	13'953.82	58'516.00	14'300.00	57'300.00	16'281.02	56'172.70
	Netto Ertrag	44'562.18		43'000.00		39'891.68	
9630	Liegenschaften des Finanzvermögens	13'953.82	58'516.00	14'300.00	57'300.00	16'281.02	56'172.70
	Netto Ertrag	44'562.18		43'000.00		39'891.68	
9630.3181.00	Forderungsverluste						
9630.3430.00	Baulicher Unterhalt Kestenholzstrasse 3			1'500.00		626.50	
9630.3430.01	Baulicher Unterhalt Wohnungen Krone	2'439.60		1'500.00		2'722.10	
9630.3439.10	Strom, Wasser, Abwasser Wohnungen Krone	372.90		500.00		395.85	
9630.3439.11	Heizungskosten Wohnungen Krone	7'526.75		6'000.00		8'896.68	
9630.3439.12	Strom, Wasser, Abwasser Kestenholzstrasse 3	214.95		300.00		123.60	
9630.3439.13	Strom, Heizung, Wasser, ARA Roeck-Halle			2'000.00			
9630.3439.40	Sachversicherungen Wohnungen Krone, Garagen, Kestenholzstrasse 3	1'599.67		1'500.00		1'716.34	
9630.3439.50	Fernsehgebühren Wohnungen Krone	1'799.95		1'000.00		1'799.95	
9630.3441.00	Wertberichtigung Grundstücke FV						
9630.4411.00	Buchgewinn Finanzvermögen						
9630.4430.00	Mietzinserträge Wohnungen Krone		44'868.00		45'000.00		43'298.70
9630.4430.02	Pachtzinse Finanzvermögen		1'648.00				824.00
9630.4430.03	Mietertrag Kestenholzstrasse 3		12'000.00		12'000.00		12'000.00
9630.4432.00	Mietertrag Kronenkeller				300.00		50.00
9630.4443.00	Marktwertanpassungen Grundstücke FV						
9630.4896.00	Entnahmen aus Neubewertungsreserven						
97	Rückverteilungen				8'000.00		5'825.65
	Netto Ertrag			8'000.00		5'825.65	
971	Rückverteilungen aus CO2-Abgabe				8'000.00		5'825.65
	Netto Ertrag			8'000.00		5'825.65	
9710	Rückverteilungen aus CO2-Abgabe				8'000.00		5'825.65
	Netto Ertrag			8'000.00		5'825.65	
9710.4699.10	Rückverteilung CO2-Abgabe				8'000.00		5'825.65
99	Nicht aufgeteilte Posten		1'049'715.17		1'681'200.00		2'993'966.57
	Netto Ertrag	1'049'715.17		1'681'200.00		2'993'966.57	

Erfolgsrechnung

2025

Konto	Erfolgsrechnung Funktionale Gliederung ER	Rechnung 2025		Budget 2025		Rechnung 2024	
		Aufwand	Ertrag	Aufwand	Ertrag	Aufwand	Ertrag
995	Neutrale Aufwendungen und Erträge Netto Ertrag		311'169.85		311'200.00		311'169.80
		311'169.85		311'200.00		311'169.80	
9950	Neutrale Aufwendungen und Erträge Netto Ertrag		311'169.85		311'200.00		311'169.80
		311'169.85		311'200.00		311'169.80	
9950.4896.00	Entnahme aus Neubewertungsreserve		311'169.85		311'200.00		311'169.80
999	Abschluss Netto Ertrag		738'545.32		1'370'000.00		2'682'796.77
		738'545.32		1'370'000.00		2'682'796.77	
9990	Abschluss Netto Ertrag		738'545.32		1'370'000.00		2'682'796.77
		738'545.32		1'370'000.00		2'682'796.77	
9990.9000.00	Ertragsüberschuss Erfolgsrechnung						
9990.9001.00	Aufwandüberschuss Erfolgsrechnung		738'545.32		1'370'000.00		2'682'796.77

Erfolgsrechnung

2025

Konto	Erfolgsrechnung Sachgruppengliederung ER	Rechnung 2025		Budget 2025		Rechnung 2024	
		Aufwand	Ertrag	Aufwand	Ertrag	Aufwand	Ertrag
	Total	37'037'089.85	37'037'089.85	36'797'800.00	36'797'800.00	36'260'274.99	36'260'274.99
3	Aufwand	37'037'089.85		36'797'800.00		36'260'274.99	
30	Personalaufwand	11'823'527.13		11'415'850.00		11'241'358.24	
300	Behörden und Kommissionen	601'574.55		588'600.00		580'122.70	
3000	Löhne, Tag- und Sitzungsgelder an Behörden und Kommissionen	337'718.30		347'600.00		338'318.30	
3001	Vergütungen an Behörden und Kommissionen (nicht zum massgebenden Lohn gehörend)	263'856.25		241'000.00		241'804.40	
301	Löhne des Verwaltungs- und Betriebspersonals	3'080'724.10		3'155'150.00		2'996'554.05	
3010	Löhne des Verwaltungs- und Betriebspersonals	3'080'724.10		3'155'150.00		2'996'554.05	
302	Löhne der Lehrpersonen	6'035'345.90		5'698'000.00		5'681'265.45	
3020	Löhne der Lehrpersonen	6'035'345.90		5'698'000.00		5'681'265.45	
303	Temporäre Arbeitskräfte	28'474.60		22'000.00		32'903.30	
3030	Temporäre Arbeitskräfte	28'474.60		22'000.00		32'903.30	
304	Zulagen	5'510.00		8'000.00		1'000.00	
3049	Übrige Zulagen	5'510.00		8'000.00		1'000.00	
305	Arbeitgeberbeiträge	1'916'994.83		1'796'800.00		1'826'313.41	
3050	AG-Beiträge AHV, IV, EO, ALV, Verwaltungskosten	729'367.48		688'950.00		695'522.93	
3052	AG-Beiträge an Pensionskassen	1'000'057.10		874'400.00		955'197.45	
3053	AG-Beiträge an Unfallversicherungen	38'349.65		43'050.00		38'952.50	
3055	AG-Beiträge an Krankentaggeldversicherungen	149'220.60		190'400.00		136'640.53	
306	Arbeitgeberleistungen	36'345.10					
3064	Überbrückungsrenten	36'345.10					
309	Übriger Personalaufwand	118'558.05		147'300.00		123'199.33	
3090	Aus- und Weiterbildung des Personals	81'605.95		101'200.00		84'471.91	
3091	Personalwerbung	9'343.40		6'500.00		7'260.40	
3099	Übriger Personalaufwand	27'608.70		39'600.00		31'467.02	
31	Sach- und übriger Betriebsaufwand	5'395'387.29		5'310'700.00		5'428'875.36	
310	Material- und Warenaufwand	495'397.00		580'700.00		508'866.91	
3100	Büromaterial	30'766.26		32'000.00		24'673.70	

Erfolgsrechnung

2025

Konto	Erfolgsrechnung Sachgruppengliederung ER	Rechnung 2025		Budget 2025		Rechnung 2024	
		Aufwand	Ertrag	Aufwand	Ertrag	Aufwand	Ertrag
3101	Betriebs-, Verbrauchsmaterial	149'025.18		199'650.00		181'352.71	
3102	Drucksachen, Publikationen	43'240.95		47'200.00		45'512.25	
3103	Fachliteratur, Zeitschriften	13'291.50		17'250.00		15'253.65	
3104	Lehrmittel	167'892.93		188'000.00		163'210.08	
3105	Lebensmittel	81'393.90		80'600.00		63'843.82	
3109	Übriger Material- und Warenaufwand	9'786.28		16'000.00		15'020.70	
311	Nicht aktivierbare Anlagen	355'992.47		327'700.00		454'279.70	
3110	Büromöbel und -geräte	20'322.20		35'000.00		65'425.48	
3111	Maschinen, Geräte, Fahrzeuge	197'564.41		164'000.00		145'641.80	
3112	Kleider, Wäsche, Vorhänge	67'964.65		68'700.00		32'926.80	
3113	Hardware	17'324.45		8'300.00		59'038.80	
3118	Immateriellen Anlagen	21'903.71		31'900.00		132'662.77	
3119	Übrige nicht aktivierbaren Anlagen	30'913.05		19'800.00		18'584.05	
312	Ver- und Entsorgung Liegenschaften VV	677'688.75		617'550.00		674'348.57	
3120	Ver- und Entsorgung Liegenschaften VV	677'688.75		617'550.00		674'348.57	
313	Dienstleistungen und Honorare	1'206'121.59		1'316'600.00		1'337'985.98	
3130	Dienstleistungen Dritter	920'087.29		1'010'750.00		1'035'233.19	
3131	Planungen und Projektierungen Dritter	10'120.29		15'000.00		13'416.45	
3132	Honorare externe Berater, Gutachter, Fachexperten etc.	127'426.60		141'800.00		145'465.08	
3134	Sachversicherungsprämien	104'699.41		103'300.00		100'202.76	
3136	Honorare privatärztlicher Tätigkeit	27'450.30		28'000.00		26'629.00	
3137	Steuern und Abgaben	16'337.70		17'750.00		17'039.50	
314	Baulicher und betrieblicher Unterhalt	1'113'237.92		897'000.00		790'766.62	
3140	Unterhalt an Grundstücken	136'274.85		109'000.00		99'166.03	
3141	Unterhalt Strassen / Verkehrswege	306'292.98		227'500.00		212'065.21	
3142	Unterhalt Wasserbau			8'000.00		6'442.75	
3143	Unterhalt übrige Tiefbauten	459'421.75		385'000.00		281'976.56	
3144	Unterhalt Hochbauten, Gebäude	169'121.45		152'000.00		186'176.07	
3145	Unterhalt Wald	41'466.10		15'000.00		4'940.00	
3149	Unterhalt übrige Sachanlagen	660.79		500.00			
315	Unterhalt Mobilien und immaterielle Anlagen	382'967.96		401'900.00		384'717.37	
3150	Unterhalt Büromöbel und -geräte	2'709.15		1'000.00		670.20	
3151	Unterhalt Apparate, Maschinen, Geräte, Fahrzeuge, Werkzeuge	144'136.42		146'300.00		149'113.59	
3153	Informatik-Unterhalt (Hardware)	41'974.80		57'800.00		42'206.79	
3158	Unterhalt immaterielle Anlagen	194'147.59		194'700.00		192'522.19	
3159	Unterhalt übrige mobile Anlagen			2'100.00		204.60	

Erfolgsrechnung

2025

Konto	Erfolgsrechnung Sachgruppengliederung ER	Rechnung 2025		Budget 2025		Rechnung 2024	
		Aufwand	Ertrag	Aufwand	Ertrag	Aufwand	Ertrag
316	Mieten, Leasing, Pachten, Benützungsgebühren	376'826.35		413'950.00		374'764.49	
3160	Miete und Pacht Liegenschaften	161'519.50		164'500.00		162'447.78	
3161	Mieten, Benützungskosten Anlagen	113'358.53		136'350.00		116'734.66	
3162	Raten für operatives Leasing/Mietleasing	101'948.32		113'000.00		95'502.05	
3169	Übrige Mieten und Benützungskosten			100.00		80.00	
317	Spesenentschädigungen	143'951.40		150'700.00		149'346.03	
3170	Reisekosten und Spesen	92'261.45		88'400.00		87'489.71	
3171	Exkursionen, Schulreisen und Lager	51'689.95		62'300.00		61'856.32	
318	Wertberichtigungen auf Forderungen	548'484.11		505'100.00		639'721.17	
3180	Wertberichtigungen auf Forderungen	-14'800.00				-103'000.00	
3181	Tatsächliche Forderungsverluste	563'284.11		505'100.00		742'721.17	
319	Verschiedener Betriebsaufwand	94'719.74		99'500.00		114'078.52	
3190	Schadenersatzleistungen/Selbstbehalte					1'000.00	
3192	Abgeltung von Rechten	66'746.50		65'000.00		70'964.70	
3199	Übriger Betriebsaufwand	27'973.24		34'500.00		42'113.82	
33	Abschreibungen Verwaltungsvermögen	2'324'996.00		2'393'700.00		2'281'904.00	
330	Sachanlagen VV	2'105'687.00		2'187'600.00		2'068'052.00	
3300	Planmässige Abschreibungen Sachanlagen	2'105'687.00		2'187'600.00		2'068'052.00	
332	Abschreibungen Immaterielle Anlagen	219'309.00		206'100.00		213'852.00	
3320	Planmässige (ordentliche) Abschreibungen immaterielle Anlagen	219'309.00		206'100.00		213'852.00	
34	Finanzaufwand	150'788.82		244'300.00		194'516.75	
340	Zinsaufwand	136'825.00		230'000.00		178'450.73	
3400	Verzinsung laufende Verbindlichkeiten						
3401	Verzinsung kurzfristige Finanzverbindlichkeiten	129'649.20		110'000.00		91'457.58	
3406	Verzinsung langfristige Finanzverbindlichkeiten	7'175.80		120'000.00		86'993.15	
343	Liegenschaftenaufwand Finanzvermögen	13'953.82		14'300.00		16'281.02	
3430	Baulicher Unterhalt Liegenschaften FV	2'439.60		3'000.00		3'348.60	
3439	Übriger Liegenschaftsaufwand FV	11'514.22		11'300.00		12'932.42	
344	Wertberichtigungen Anlagen FV						
3441	Wertberichtigung Sachanlagen FV						

Erfolgsrechnung

2025

Konto	Erfolgsrechnung Sachgruppengliederung ER	Rechnung 2025		Budget 2025		Rechnung 2024	
		Aufwand	Ertrag	Aufwand	Ertrag	Aufwand	Ertrag
349	Verschiedener Finanzaufwand	10.00				-215.00	
3499	Übriger Finanzaufwand	10.00				-215.00	
35	Einlagen in Fonds und Spezialfinanzierungen	381'172.94		400'000.00		312'123.54	
351	Einlagen in Fonds und Spezialfinanzierungen im Eigenkapital	381'172.94		400'000.00		312'123.54	
3510	Einlagen in Spezialfinanzierungen EK	381'172.94		400'000.00		312'123.54	
36	Transferaufwand	15'456'957.18		15'271'050.00		15'315'704.08	
361	Entschädigungen an Gemeinwesen	5'217'241.64		5'298'500.00		5'206'407.88	
3611	Entschädigungen an Kantone	1'065'417.16		1'136'500.00		1'131'420.26	
3612	Entschädigungen an Gemeinden und Zweckverbände	4'151'824.48		4'162'000.00		4'074'987.62	
362	Finanz- und Lastenausgleich					220'650.00	
3621	Abgabe Finanz- und Lastenausgleich					220'650.00	
363	Beiträge an Gemeinwesen und Dritte	9'730'096.54		9'449'050.00		9'381'002.20	
3631	Beiträge an Kantone	4'223'824.59		3'834'000.00		3'858'083.25	
3632	Beiträge an Gemeinden und Zweckverbände	4'945'689.67		5'072'000.00		4'792'005.90	
3634	Beiträge an öffentliche Unternehmungen						
3635	Beiträge an private Unternehmungen					31'200.00	
3636	Beiträge an private Organisationen ohne Erwerbszweck	497'863.73		443'050.00		663'342.55	
3637	Beiträge an private Haushalte	62'718.55		100'000.00		36'370.50	
365	Wertberichtigungen Beteiligungen VV						
3650	Wertberichtigungen Beteiligungen VV						
366	Abschreibungen Investitionsbeiträge	509'619.00		523'500.00		507'644.00	
3660	Planmässige Abschreibung Investitionsbeiträge	509'619.00		523'500.00		507'644.00	
39	Interne Verrechnungen	1'504'260.49		1'762'200.00		1'485'793.02	
391	Dienstleistungen	1'338'580.49		1'508'100.00		1'284'573.02	
3910	Interne Verrechnung von Dienstleistungen	1'338'580.49		1'508'100.00		1'284'573.02	
392	Pacht, Mieten, Benützungskosten	77'900.00		103'400.00		77'900.00	
3920	Interne Verrechnung von Pacht, Mieten, Benützungskosten	77'900.00		103'400.00		77'900.00	
393	Betriebs- und Verwaltungskosten	9'700.00		9'700.00		9'500.00	

Erfolgsrechnung

2025

Konto	Erfolgsrechnung Sachgruppengliederung ER	Rechnung 2025		Budget 2025		Rechnung 2024	
		Aufwand	Ertrag	Aufwand	Ertrag	Aufwand	Ertrag
3930	Interne Verrechnung von Betriebs- und Verwaltungskosten	9'700.00		9'700.00		9'500.00	
394	Zinsen und Finanzaufwand	78'080.00		141'000.00		113'820.00	
3940	Interne Verrechnung von Zinsen und Finanzaufwand	78'080.00		141'000.00		113'820.00	
4	Ertrag		36'298'544.53		35'427'800.00		33'577'478.22
40	Fiskalertrag		23'476'506.16		22'592'000.00		21'817'264.47
400	Direkte Steuern natürliche Personen		18'148'879.21		17'500'000.00		17'487'140.37
4000	Einkommens-, Vermögenssteuern natürliche Personen		16'761'030.36		16'450'000.00		16'208'685.40
4002	Quellensteuern natürliche Personen		1'387'848.85		1'050'000.00		1'278'454.97
401	Direkte Steuern juristische Personen		4'310'986.95		4'001'000.00		3'694'005.30
4010	Gewinn- und Kapitalsteuern juristische Personen		4'310'986.95		4'001'000.00		3'694'005.30
402	Übrige Direkte Steuern		975'730.00		1'050'000.00		595'678.80
4022	Vermögensgewinnsteuern		975'730.00		1'050'000.00		595'678.80
403	Besitz- und Aufwandsteuern		40'910.00		41'000.00		40'440.00
4033	Hundesteuern		40'910.00		41'000.00		40'440.00
41	Regalien und Konzessionen		1'042'486.10		1'189'000.00		575'000.45
412	Konzessionen		1'042'486.10		1'189'000.00		575'000.45
4120	Konzessionen		1'042'486.10		1'189'000.00		575'000.45
42	Entgelte		4'539'903.17		4'409'300.00		4'379'962.14
420	Ersatzabgaben		485'345.59		570'000.00		502'841.68
4200	Ersatzabgaben		485'345.59		570'000.00		502'841.68
421	Gebühren für Amtshandlungen		254'038.82		266'500.00		331'922.81
4210	Gebühren für Amtshandlungen		254'038.82		266'500.00		331'922.81
423	Schul- und Kursgelder		8'320.00		10'000.00		8'080.00
4230	Schulgelder		8'320.00		10'000.00		8'080.00
424	Benützungsgebühren und Dienstleistungen		3'316'586.71		3'180'400.00		2'997'433.47
4240	Benützungsgebühren und Dienstleistungen		3'316'586.71		3'180'400.00		2'997'433.47

Erfolgsrechnung

2025

Konto	Erfolgsrechnung Sachgruppengliederung ER	Rechnung 2025		Budget 2025		Rechnung 2024	
		Aufwand	Ertrag	Aufwand	Ertrag	Aufwand	Ertrag
425	Erlös aus Verkäufen		16'629.75		8'100.00		77'961.90
4250	Verkäufe		16'629.75		8'100.00		77'961.90
426	Rückerstattungen und Kostenbeteiligungen		443'392.65		353'600.00		447'891.00
4260	Rückerstattungen und Kostenbeteiligungen Dritter		443'392.65		353'600.00		447'891.00
427	Bussen		3'455.00		8'000.00		6'746.55
4270	Bussen		3'455.00		8'000.00		6'746.55
429	Übrige Entgelte		12'134.65		12'700.00		7'084.73
4290	Übrige Entgelte		12'134.65		12'700.00		7'084.73
43	Verschiedene Erträge		26'552.00		55'000.00		54'504.00
430	Verschiedene betriebliche Erträge		25'052.00		35'000.00		29'792.00
4309	Übriger betrieblicher Ertrag		25'052.00		35'000.00		29'792.00
439	Übriger Ertrag		1'500.00		20'000.00		24'712.00
4390	Übriger Ertrag		1'500.00		20'000.00		24'712.00
44	Finanzertrag		448'586.37		365'800.00		403'375.66
440	Zinsertrag		267'203.07		184'000.00		193'154.66
4400	Zinsen flüssige Mittel				1'000.00		
4401	Zinsen Forderungen und Kontokorrente		267'191.07		183'000.00		193'142.66
4407	Zinsen langfristige Finanzanlagen		12.00				12.00
441	Realisierte Gewinne FV						
4411	Gewinn aus Verkäufen von Sachanlagen FV						
442	Beteiligungsertrag FV						
4420	Dividenden						
443	Liegenschaftenertrag FV		58'516.00		57'300.00		56'172.70
4430	Pacht- und Mietzinse Liegenschaften FV		58'516.00		57'000.00		56'122.70
4432	Vergütung für Benützung Liegenschaften FV				300.00		50.00
444	Wertberichtigungen Anlagen FV						
4443	Marktwertanpassungen Liegenschaften						

Erfolgsrechnung

2025

Konto	Erfolgsrechnung Sachgruppengliederung ER	Rechnung 2025		Budget 2025		Rechnung 2024	
		Aufwand	Ertrag	Aufwand	Ertrag	Aufwand	Ertrag
445	Finanzertrag aus Darlehen und Beteiligungen des VV		12'000.00		8'800.00		8'800.00
4450	Erträge aus Darlehen VV		2'400.00		2'400.00		2'400.00
4451	Erträge aus Beteiligungen VV		9'600.00		6'400.00		6'400.00
446	Finanzertrag von öffentlichen Unternehmungen		30'389.00		28'000.00		31'856.00
4463	Öffentliche Unternehmen als Aktiengesellschaft oder andere privatrechtliche Organisationsform		30'389.00		28'000.00		31'856.00
447	Liegenschaftenertrag VV		80'478.30		87'700.00		113'392.30
4470	Pacht- und Mietzinse Liegenschaften VV		78'478.30		83'700.00		110'992.30
4472	Vergütung für Benützung Liegenschaften VV		2'000.00		4'000.00		2'400.00
448	Erträge von gemieteten Liegenschaften						
4489	Übrige Erträge von gemieteten Liegenschaften						
45	Entnahmen aus Fonds und Spezialfinanzierungen		421'547.21		344'000.00		230'215.30
450	Entnahmen aus Fonds und Spezialfinanzierungen im Fremdkapital						
4501	Entnahmen aus Fonds des FK						
451	Entnahmen aus Fonds und Spezialfinanzierungen im Eigenkapital		421'547.21		344'000.00		230'215.30
4510	Entnahmen aus Spezialfinanzierungen des EK		421'547.21		344'000.00		230'215.30
46	Transferertrag		4'527'533.18		4'399'300.00		4'320'193.38
461	Entschädigungen von Gemeinwesen		220'133.03		252'000.00		225'619.73
4611	Entschädigungen von Kantonen		83'075.10		79'000.00		91'493.20
4612	Entschädigungen von Gemeinden und Zweckverbänden		137'057.93		173'000.00		134'126.53
462	Finanz- und Lastenausgleich		1'473'800.00		1'474'000.00		1'370'550.00
4621	Beitrag Finanz- und Lastenausgleich		1'473'800.00		1'474'000.00		1'370'550.00
463	Beiträge von Gemeinwesen und Dritten		2'833'600.15		2'665'300.00		2'718'198.00
4630	Beiträge vom Bund		1'792.50				17'584.85
4631	Beiträge von Kantonen		2'659'512.55		2'514'350.00		2'554'339.45
4632	Beiträge von Gemeinden und Zweckverbänden		15'088.10		17'950.00		16'860.70
4637	Beiträge von privaten Haushalten		157'207.00		133'000.00		129'413.00
469	Verschiedener Transferertrag				8'000.00		5'825.65
4699	Rückverteilungen				8'000.00		5'825.65

Erfolgsrechnung

2025

Konto	Erfolgsrechnung Sachgruppengliederung ER	Rechnung 2025		Budget 2025		Rechnung 2024	
		Aufwand	Ertrag	Aufwand	Ertrag	Aufwand	Ertrag
48	Ausserordentlicher Ertrag		311'169.85		311'200.00		311'169.80
489	Entnahmen aus dem Eigenkapital		311'169.85		311'200.00		311'169.80
4896	Entnahmen aus Neubewertungsreserven		311'169.85		311'200.00		311'169.80
49	Interne Verrechnungen		1'504'260.49		1'762'200.00		1'485'793.02
491	Dienstleistungen		1'338'580.49		1'508'100.00		1'284'573.02
4910	Interne Verrechnung von Dienstleistungen		1'338'580.49		1'508'100.00		1'284'573.02
492	Pacht, Mieten, Benützungskosten		77'900.00		103'400.00		77'900.00
4920	Interne Verrechnung von Pacht, Mieten, Benützungskosten		77'900.00		103'400.00		77'900.00
493	Betriebs- und Verwaltungskosten		9'700.00		9'700.00		9'500.00
4930	Interne Verrechnung von Betriebs- und Verwaltungskosten		9'700.00		9'700.00		9'500.00
494	Interne Verrechnung Zinsen und Finanzaufwand		78'080.00		141'000.00		113'820.00
4940	Interne Verrechnung von Zinsen und Finanzaufwand		78'080.00		141'000.00		113'820.00
9	Abschlusskonten		738'545.32		1'370'000.00		2'682'796.77
90	Abschluss Erfolgsrechnung		738'545.32		1'370'000.00		2'682'796.77
900	Abschluss Erfolgsrechnung (allgemeiner Haushalt)		738'545.32		1'370'000.00		2'682'796.77
9000	Ertragsüberschuss						
9001	Aufwandüberschuss		738'545.32		1'370'000.00		2'682'796.77

Investitionsrechnung

2025

Konto	Investitionsrechnung Funktionale Gliederung IR	Rechnung 2025		Budget 2025		Rechnung 2024	
		Ausgaben	Einnahmen	Ausgaben	Einnahmen	Ausgaben	Einnahmen
	Total	6'990'157.79	6'990'157.79	8'315'000.00	8'315'000.00	7'429'814.43	7'429'814.43
0	ALLGEMEINE VERWALTUNG			75'000.00		15'203.70	
	Netto Ausgaben				75'000.00		15'203.70
02	Allgemeine Dienste			75'000.00		15'203.70	
	Netto Ausgaben				75'000.00		15'203.70
029	Verwaltungsliegenschaften, übrige			75'000.00		15'203.70	
	Netto Ausgaben				75'000.00		15'203.70
0292	Bienken-Saal			75'000.00		15'203.70	
	Netto Ausgaben				75'000.00		15'203.70
0292.5030.00	Umgebung Bienken-Saal					15'203.70	
0292.5040.04	Ersatz Bühnen- und Saalbeleuchtung			75'000.00			
1	ÖFFENTLICHE ORDNUNG UND SICHERHEIT, VERTEIDIGUNG	255'460.95	110'798.90	185'000.00	65'000.00	588'705.10	276'599.90
	Netto Ausgaben		144'662.05		120'000.00		312'105.20
15	Feuerwehr	255'460.95	110'798.90	185'000.00	65'000.00	588'705.10	276'599.90
	Netto Ausgaben		144'662.05		120'000.00		312'105.20
150	Feuerwehr	255'460.95	110'798.90	185'000.00	65'000.00	588'705.10	276'599.90
	Netto Ausgaben		144'662.05		120'000.00		312'105.20
1500	Feuerwehr (allgemein)	255'460.95	110'798.90	185'000.00	65'000.00	588'705.10	276'599.90
	Netto Ausgaben		144'662.05		120'000.00		312'105.20
1500.5040.00	Sanierung Flachdach Feuerwehr-Magazin						
1500.5040.02	Sanierung Beleuchtung Magazin, Renovation Pikett- und Schulungsraum	7'131.90				15'209.25	
1500.5060.05	Ersatz Kommandofahrzeug						
1500.5060.06	Rüstwagen					398'966.65	
1500.5060.07	Schlauchausleger	119'357.65				119'357.65	
1500.5060.08	Ersatz Mehrzweckfahrzeug	128'971.40		185'000.00		55'171.55	
1500.6310.03	SGV Beitrag Kommandofahrzeug						
1500.6310.04	SGV Beitrag Rüstwagen						190'921.10
1500.6310.06	SGV-Beitrag Schlauchausleger		59'678.80				59'678.80
1500.6310.07	SGV-Beitrag Mehrzweckfahrzeug		38'620.10		65'000.00		
1500.6350.00	Verkauf altes Kommandofahrzeug						
1500.6350.02	Verkauf alter Rüstwagen						26'000.00

Investitionsrechnung

2025

Konto	Investitionsrechnung Funktionale Gliederung IR	Rechnung 2025		Budget 2025		Rechnung 2024	
		Ausgaben	Einnahmen	Ausgaben	Einnahmen	Ausgaben	Einnahmen
1500.6350.03	Verkauf altes Mehrzweckfahrzeug		12'500.00				
2	BILDUNG	369'591.89	3'550.00	940'000.00		931'749.71	
	Netto Ausgaben		366'041.89		940'000.00		931'749.71
21	Volksschule	369'591.89	3'550.00	940'000.00		931'749.71	
	Netto Ausgaben		366'041.89		940'000.00		931'749.71
212	Primarstufe II			75'000.00		149'290.70	
	Netto Ausgaben				75'000.00		149'290.70
2120	Primarschule			75'000.00		149'290.70	
	Netto Ausgaben				75'000.00		149'290.70
2120.5060.02	Ersatz Tische und Stühle			75'000.00		149'290.70	
213	Sekundarstufe I	34'603.39		150'000.00		629'715.86	
	Netto Ausgaben		34'603.39		150'000.00		629'715.86
2136	Kreisschule ZV "Bechburg"	34'603.39		150'000.00		629'715.86	
	Netto Ausgaben		34'603.39		150'000.00		629'715.86
2136.5040.13	Ersatz Solaranlage KSB	17'343.51				172'102.74	
2136.5040.14	Schulraumerweiterung und Sanierung Etappe 6	-0.02				81'269.12	
2136.5040.15	Sanierung Hallenbad-Decke	4'221.78				373'027.97	
2136.5040.16	Raumsanierung Natwi-Zimmer	0.02				3'316.03	
2136.5620.02	Planung Erweiterungsbau mit 8 Zimmern	13'038.10		150'000.00			
214	Musikschulen	60'347.00					
	Netto Ausgaben		60'347.00				
2140	Musikschulen	60'347.00					
	Netto Ausgaben		60'347.00				
2140.5040.00	Raubereitstellung Musikschule	60'347.00					
217	Schulliegenschaften	274'641.50	3'550.00	715'000.00		152'743.15	
	Netto Ausgaben		271'091.50		715'000.00		152'743.15
2170	Schulliegenschaften	274'641.50	3'550.00	715'000.00		152'743.15	
	Netto Ausgaben		271'091.50		715'000.00		152'743.15

Investitionsrechnung

2025

Konto	Investitionsrechnung Funktionale Gliederung IR	Rechnung 2025		Budget 2025		Rechnung 2024	
		Ausgaben	Einnahmen	Ausgaben	Einnahmen	Ausgaben	Einnahmen
2170.5030.00	Sanierung und Arrondierung Spielplatz Unterdorf			200'000.00			
2170.5040.05	Vordach und Erschliessungsleitungen Provisorium SHO						
2170.5040.06	Neubau Schulhaus Oberdorf					1'403.15	
2170.5040.12	Sanierung Duschen + Garderoben Trakt A+C SH Oberdorf	95'422.30					
2170.5040.13	Ersatz Gasheiz. d. Wärmepumpe Kiga West	44'094.20		75'000.00			
2170.5040.14	Ersatz Beleuchtung Schulhaus Oberdorf Trakt A - C	135'125.00		360'000.00		151'340.00	
2170.5060.07	Erneuerung Audio, Video und Beleuchtung Aula Schulanlage Oberdorf						
2170.5290.01	Schulraumplanung			80'000.00			
2170.6310.01	Förderbeitrag Kanton Ersatz Gasheiz. d. Wärmepumpe		3'550.00				
3	KULTUR, SPORT UND FREIZEIT, KIRCHE					91'355.67	
	Netto Ausgaben						91'355.67
34	Sport und Freizeit					91'355.67	
	Netto Ausgaben						91'355.67
341	Sport					91'355.67	
	Netto Ausgaben						91'355.67
3416	Sportzentrum Bechburg					91'355.67	
	Netto Ausgaben						91'355.67
3416.5040.03	Ersatz Beleuchtung Sportzentrum Bechburg					91'355.67	
6	VERKEHR	753'981.93	215'622.25	1'475'000.00	464'000.00	917'246.15	225'129.90
	Netto Ausgaben		538'359.68		1'011'000.00		692'116.25
61	Strassenverkehr	753'981.93	215'622.25	1'475'000.00	464'000.00	917'246.15	225'129.90
	Netto Ausgaben		538'359.68		1'011'000.00		692'116.25
613	Kantonsstrassen					9'888.80	
	Netto Ausgaben						9'888.80
6130	Kantonsstrassen					9'888.80	
	Netto Ausgaben						9'888.80
6130.5610.06	Belagsanierung Lehngasse, Hauptstrasse bis Äussere Klus					9'888.80	
615	Gemeindestrassen	753'981.93	215'622.25	1'475'000.00	464'000.00	907'357.35	225'129.90
	Netto Ausgaben		538'359.68		1'011'000.00		682'227.45

Investitionsrechnung

2025

Konto	Investitionsrechnung Funktionale Gliederung IR	Rechnung 2025		Budget 2025		Rechnung 2024	
		Ausgaben	Einnahmen	Ausgaben	Einnahmen	Ausgaben	Einnahmen
6150	Gemeindestrassen Netto Ausgaben	753'981.93	215'622.25	1'115'000.00	464'000.00	899'873.85	225'129.90
			538'359.68		651'000.00		674'743.95
6150.5010.04	Umsetzung Tempo 30 blaue Zone (Gesamtkredit: CHF 1'000'000)						
6150.5010.11	Sanierung Lehnfluhweg inkl. Strassenbeleuchtung						
6150.5010.37	Ausbau Klusstrasse Süd Hinterdorf	44'524.58					
6150.5010.38	Ausbau Breitfeldstrasse (Zufahrt Kieswerk)						
6150.5010.39	Sanierung Sonnhaldenweg						
6150.5010.40	Sanierung Höhenweg Ost					580.00	
6150.5010.41	Sanierung Römerstrasse Ost						
6150.5010.42	Sanierung Erlinsburgweg						
6150.5010.47	Sanierung Rainbünthenweg inkl. Beleuchtung					13'358.10	
6150.5010.48	Erschliessung Leuenfeld West inkl. Landerwerb					23'982.20	
6150.5010.51	Erschliessung Unter der Gass inkl. Landerwerb	113'299.20				305'174.70	
6150.5010.53	Umgestaltung Sternenplatz	11'674.80		45'000.00		12'636.90	
6150.5010.64	Sanierung Bünthenweg/Oberer Bünthenweg					294'922.05	
6150.5010.65	Sanierung Kirchgasse	10'000.00				246'805.30	
6150.5010.66	Beleuchtung Sportplatzweg und Werkhofstrasse	159'201.75					
6150.5010.66	Beleuchtung Sportplatzweg und Werkhofstrasse			70'000.00			
6150.5010.69	Sanierung Aspstrasse	2'328.75		200'000.00			
6150.5010.70	Sanierung Kirchwackerweg	16'342.05					
6150.5010.71	Sanierung Bubenrainstrasse	2'328.80					
6150.5010.73	Erschliessung Stützenmattweg (Aebisholz)	6'462.75					
6150.5030.00	Ravellenweg Sturzgefahren Steinschlagnetze	357'361.55		500'000.00		2'414.60	
6150.5040.00	Umrüstung Strassenbeleuchtung auf LED	30'457.70		300'000.00			
6150.6350.00	Investitionsbeitrag Kieswerk Aebisholz (Zufahrt)						
6150.6371.06	Erschliessungsbeiträge Leuenfeld 1. Etappe Phasen 1 und 2						
6150.6371.07	Erschliessungsbeiträge Unter der Gass						200'000.00
6150.6371.08	Erschliessungsbeiträge Bifang West 2. Etappe						25'129.90
6150.6371.09	Erschliessungsbeiträge Ravellenweg Sturzgefahren				464'000.00		
6150.6371.10	Erschliessungsbeiträge Klusstrasse Süd		215'622.25				
6153	Werkhof Netto Ausgaben			360'000.00		7'483.50	
					360'000.00		7'483.50
6153.5040.02	Vorprojekt Planung Neubau Werkhof			180'000.00		7'483.50	
6153.5060.14	Ersatzbeschaffung VMeili 7000 H45 Hacken (Meili I)			180'000.00			
7	UMWELTSCHUTZ UND RAUMORDNUNG Netto Ausgaben	2'273'294.40	3'007'857.45	2'605'000.00	2'506'000.00	2'329'650.55	2'054'173.75
	Netto Einnahmen				99'000.00		275'476.80
		734'563.05					

Investitionsrechnung

2025

Konto	Investitionsrechnung Funktionale Gliederung IR	Rechnung 2025		Budget 2025		Rechnung 2024	
		Ausgaben	Einnahmen	Ausgaben	Einnahmen	Ausgaben	Einnahmen
71	Wasserversorgung	390'385.55	594'001.40	340'000.00	675'000.00	413'869.85	546'604.55
	Netto Einnahmen	203'615.85		335'000.00		132'734.70	
710	Wasserversorgung	390'385.55	594'001.40	340'000.00	675'000.00	413'869.85	546'604.55
	Netto Einnahmen	203'615.85		335'000.00		132'734.70	
7101	Wasserversorgung SF	390'385.55	594'001.40	340'000.00	675'000.00	413'869.85	546'604.55
	Netto Einnahmen	203'615.85		335'000.00		132'734.70	
7101.5031.36	Erweiterung Löschwasser Industrie Ost					15'380.92	
7101.5031.52	Erweiterung Löschwasser Nordringstrasse West					1'257.50	
7101.5031.54	Sanierung Lehngasse						
7101.5031.55	Dimensionierung Grundwasserschutzzone Moos						
7101.5031.56	Erweiterung Löschwasserversorgung Industrie Bell Holinden	6'527.75				20'024.68	
7101.5031.58	Sanierung Rainbüntenweg					1'067.75	
7101.5031.59	Erschliessung Leuenfeld West					1'110.10	
7101.5031.60	Erschliessung Unter der Gass	1'529.50				64'045.90	
7101.5031.61	Sanierung Pumpwerk Moos	40'420.80					
7101.5031.62	Erweiterung Löschwasserversorgung Neubau Rinderschlachthof	2'482.30				-332.50	
7101.5031.64	Sanierung Büntenweg/Oberer Büntenweg	11'449.55				125'496.65	
7101.5031.65	Sanierung Kirchgasse					174'744.45	
7101.5031.66	Ausbau Löschwasserversorgung ARA	50'623.15		300'000.00		4'806.90	
7101.5031.67	Sanierung Wasserleitung Hauptstrasse	248'421.55					
7101.5031.69	Sanierung Aspstrasse			40'000.00			
7101.5031.70	Sanierung Kirchackerweg	3'620.90					
7101.5041.01	Innensanierung Reservoir Hinterberg	9'980.05					
7101.5061.06	Elektronische Schliessanlage Wasserversorgung						
7101.5061.07	Umstellung Server Prozessleitsystem						
7101.5091.00	Überarbeitung Grundwasserschutzzone Pumpwerk Moos	2'000.00				6'267.50	
7101.5291.01	Revision Generelle Wasserversorgungsplanung GWP	13'330.00					
7101.6310.30	SGV Beitrag WL Weingartenweg West						
7101.6310.41	SGV Beitrag GWP		5'739.00				
7101.6310.46	SGV Beitrag Sanierung Schloss-Strasse 4. Etappe						
7101.6310.54	SGV Beitrag Innensanierung Reservoir Hinterberg						122'627.00
7101.6310.56	SGV Beitrag Büntenweg/Oberer Büntenweg		17'371.00				
7101.6310.57	SGV Beitrag Rainbüntenweg						23'601.00
7101.6310.58	SGV Beitrag Pumpenersatz Häny						13'210.00
7101.6310.59	SGV Beitrag Römerstrasse Ost						28'970.00
7101.6310.60	SGV Beitrag Kirchgasse		17'844.00				

Investitionsrechnung

2025

Konto	Investitionsrechnung Funktionale Gliederung IR	Rechnung 2025		Budget 2025		Rechnung 2024	
		Ausgaben	Einnahmen	Ausgaben	Einnahmen	Ausgaben	Einnahmen
7101.6370.00	Ordentliche Anschlussgebühren		553'047.40		500'000.00		330'667.30
7101.6371.00	Perimeter Ausbau Aegertenweg						
7101.6371.07	Perimeter Erweiterung Löschwasser Industrie Mitte						
7101.6371.08	Perimeter Erweiterung Löschwasser Industrie Ost						529.25
7101.6371.10	Perimeter Leuenfeld 1. Etappe Phasen 1 und 2						
7101.6371.11	Perimeter Unter der Gass						27'000.00
7101.6371.12	Perimeter Löschwasserversorgung ARA				175'000.00		
72	Abwasserbeseitigung	1'882'908.85	2'413'856.05	2'045'000.00	1'831'000.00	1'915'780.70	1'507'569.20
	Netto Ausgaben				214'000.00		408'211.50
	Netto Einnahmen	530'947.20					
720	Abwasserbeseitigung	1'882'908.85	2'413'856.05	2'045'000.00	1'831'000.00	1'915'780.70	1'507'569.20
	Netto Ausgaben				214'000.00		408'211.50
	Netto Einnahmen	530'947.20					
7201	Abwasserbeseitigung SF	1'882'908.85	2'413'856.05	2'045'000.00	1'831'000.00	1'915'780.70	1'507'569.20
	Netto Ausgaben				214'000.00		408'211.50
	Netto Einnahmen	530'947.20					
7201.5032.34	4. Reinigungsstufe ARA Falkenstein (inkl. Vorprojekt)	1'405'100.00		1'405'000.00		1'405'100.00	
7201.5032.35	Neubau Kanalisation Hinterdorf bis Post					25'488.50	
7201.5032.37	Erschliessung Leuenfeld West					592.00	
7201.5032.38	Erschliessung Unter der Gass	72'674.85				49'064.70	
7201.5032.40	Umlegung Abwasserleitung Unter der Gass			200'000.00			
7201.5032.64	Sanierung Büntenweg/Oberer Büntenweg					218'079.10	
7201.5032.65	Sanierung Kirchgasse	14'519.45				109'528.20	
7201.5032.66	Kanalisation Sportplatzweg und Werkhofstrasse	14'381.15					
7201.5032.69	Sanierung Aspstrasse			70'000.00			
7201.5032.70	Sanierung Kirchackerweg	2'633.40					
7201.5062.00	Blockheizkraftwerk ARA Falkenstein	373'600.00		370'000.00		93'400.00	
7201.5292.00	Revision Genereller Entwässerungsplan GEP					14'528.20	
7201.6350.00	Beitrag Bell 4. Reinigungsstufe ARA Falkenstein		501'000.00		501'000.00		501'000.00
7201.6370.00	Kanalisationsanschlussgebühren		536'506.60		500'000.00		283'948.15
7201.6370.01	Anschlussgebühren für die Einleitung von unbelastetem Regenabwasser		245'181.40		80'000.00		121'098.05
7201.6370.02	Einmalige ARA-Einkaufsgebühr		1'131'168.05		750'000.00		561'523.00
7201.6371.00	Perimeter Ausbau Aegertenweg						
7201.6371.03	Erschliessungsbeiträge Leuenfeld 1. Etappe Phasen 1 und 2						
7201.6371.04	Erschliessungsbeiträge Unter der Gass						40'000.00
77	Übriger Umweltschutz			220'000.00			

Investitionsrechnung

2025

Konto	Investitionsrechnung Funktionale Gliederung IR	Rechnung 2025		Budget 2025		Rechnung 2024	
		Ausgaben	Einnahmen	Ausgaben	Einnahmen	Ausgaben	Einnahmen
	Netto Ausgaben				220'000.00		
771	Friedhof und Bestattung			220'000.00			
	Netto Ausgaben				220'000.00		
7710	Friedhof und Bestattung (allgemein)			220'000.00			
	Netto Ausgaben				220'000.00		
7710.5030.00	Sanierung Umgebung Friedhof			120'000.00			
7710.5040.00	Sanierung Friedhof (Planungskredit)			100'000.00			
9	FINANZEN UND STEUERN	3'337'828.62	3'652'329.19	3'035'000.00	5'280'000.00	2'555'903.55	4'873'910.88
	Netto Einnahmen	314'500.57		2'245'000.00		2'318'007.33	
99	Nicht aufgeteilte Posten	3'337'828.62	3'652'329.19	3'035'000.00	5'280'000.00	2'555'903.55	4'873'910.88
	Netto Einnahmen	314'500.57		2'245'000.00		2'318'007.33	
999	Abschluss	3'337'828.62	3'652'329.19	3'035'000.00	5'280'000.00	2'555'903.55	4'873'910.88
	Netto Einnahmen	314'500.57		2'245'000.00		2'318'007.33	
9990	Abschluss	3'337'828.62	3'652'329.19	3'035'000.00	5'280'000.00	2'555'903.55	4'873'910.88
	Netto Einnahmen	314'500.57		2'245'000.00		2'318'007.33	
9990.5900.00	Passivierte Einnahmen	329'971.17		529'000.00		501'729.80	
9990.5900.10	Passivierte Einnahmen Wasserversorgung	594'001.40		675'000.00		546'604.55	
9990.5900.20	Passivierte Einnahmen Abwasserbeseitigung	2'413'856.05		1'831'000.00		1'507'569.20	
9990.6900.00	Aktivierete Ausgaben		1'379'034.79		2'895'000.00		2'544'260.33
9990.6900.10	Aktivierete Ausgaben Wasserversorgung		390'385.55		340'000.00		413'869.85
9990.6900.20	Aktivierete Ausgaben Abwasserbeseitigung		1'882'908.85		2'045'000.00		1'915'780.70

Investitionsrechnung

2025

Konto	Investitionsrechnung Sachgruppengliederung IR	Rechnung 2025		Budget 2025		Rechnung 2024	
		Ausgaben	Einnahmen	Ausgaben	Einnahmen	Ausgaben	Einnahmen
	Total	6'990'157.79	6'990'157.79	8'315'000.00	8'315'000.00	7'429'814.43	7'429'814.43
5	Investitionsausgaben	6'990'157.79		8'315'000.00		7'429'814.43	
50	Sachanlagen	3'625'961.07		5'050'000.00		4'849'493.88	
501	Strassen / Verkehrswege	366'162.68		315'000.00		897'459.25	
5010	Strassen / Verkehrswege	366'162.68		315'000.00		897'459.25	
503	Tiefbau	2'231'745.90		2'835'000.00		2'233'073.15	
5030	Tiefbauten allgemein	357'361.55		820'000.00		17'618.30	
5031	Tiefbauten Wasserversorgung	365'075.50		340'000.00		407'602.35	
5032	Tiefbauten Abwasserbeseitigung	1'509'308.85		1'675'000.00		1'807'852.50	
504	Hochbauten	404'123.44		1'090'000.00		896'507.43	
5040	Hochbauten allgemein	394'143.39		1'090'000.00		896'507.43	
5041	Hochbauten Wasserversorgung	9'980.05					
506	Mobilien, Maschinen, Fahrzeuge	621'929.05		810'000.00		816'186.55	
5060	Übrige Mobilien, Maschinen, Fahrzeuge	248'329.05		440'000.00		722'786.55	
5061	Mobilien, Maschinen, Fahrzeuge Wasserversorgung						
5062	Mobilien, Maschinen, Fahrzeuge Abwasserbeseitigung	373'600.00		370'000.00		93'400.00	
509	Übrige Sachanlagen	2'000.00				6'267.50	
5091	Übrige Sachanlagen Wasserversorgung	2'000.00				6'267.50	
52	Immaterielle Anlagen	13'330.00		80'000.00		14'528.20	
529	Übrige immaterielle Anlagen	13'330.00		80'000.00		14'528.20	
5290	Übrige immaterielle Anlagen			80'000.00			
5291	Übrige immaterielle Anlagen Wasserversorgung	13'330.00					
5292	Übrige immaterielle Anlagen Abwasserbeseitigung					14'528.20	
56	Eigene Investitionsbeiträge	13'038.10		150'000.00		9'888.80	
561	Kantone					9'888.80	
5610	Investitionsbeiträge an Kantone					9'888.80	
562	Gemeinden und Zweckverbände	13'038.10		150'000.00			
5620	Investitionsbeiträge an Gemeinden und Zweckverbände	13'038.10		150'000.00			

Investitionsrechnung

2025

Konto	Investitionsrechnung Sachgruppengliederung IR	Rechnung 2025		Budget 2025		Rechnung 2024	
		Ausgaben	Einnahmen	Ausgaben	Einnahmen	Ausgaben	Einnahmen
59	Übertrag an Bilanz	3'337'828.62		3'035'000.00		2'555'903.55	
590	Passivierungen	3'337'828.62		3'035'000.00		2'555'903.55	
5900	Passivierte Einnahmen	3'337'828.62		3'035'000.00		2'555'903.55	
6	Investitionseinnahmen		6'990'157.79		8'315'000.00		7'429'814.43
60	Übertragung von Sachanlagen in das Finanzvermögen						
606	Übertragung Mobilien						
6060	Übertragung von Mobilien ins Finanzvermögen						
63	Investitionsbeiträge für eigene Rechnung		3'337'828.60		3'035'000.00		2'555'903.55
631	Kantone		142'802.90		65'000.00		439'007.90
6310	Investitionsbeiträge von Kantonen		142'802.90		65'000.00		439'007.90
635	Private Unternehmungen		513'500.00		501'000.00		527'000.00
6350	Investitionsbeiträge von privaten Unternehmungen		513'500.00		501'000.00		527'000.00
637	Private Haushalte		2'681'525.70		2'469'000.00		1'589'895.65
6370	Anschlussgebühren von privaten Haushalten		2'465'903.45		1'830'000.00		1'297'236.50
6371	Erschliessungsbeiträge von privaten Haushalten		215'622.25		639'000.00		292'659.15
64	Rückzahlung von Darlehen						
645	Private Unternehmungen						
6450	Rückzahlung von Darlehen an private Unternehmungen						
69	Übertrag an Bilanz		3'652'329.19		5'280'000.00		4'873'910.88
690	Aktivierungen		3'652'329.19		5'280'000.00		4'873'910.88
6900	Aktivierte Ausgaben		3'652'329.19		5'280'000.00		4'873'910.88

Bilanz

2025

Konto	Bilanz Bilanzgliederung	Bestand per 01.01.2025	Veränderungen		Bestand per 31.12.2025
			Zuwachs	Abgang	
1	Aktiven	52'798'018.18	153'195'494.94	157'021'320.02	48'972'193.10
10	Finanzvermögen	24'028'509.63	145'595'544.69	146'901'255.34	22'722'798.98
100	Flüssige Mittel und kurzfristige Geldanlagen	3'180'351.11	96'172'217.25	96'799'397.43	2'553'170.93
1000	Kasse	1'886.60	96'858.60	96'819.90	1'925.30
10000	Hauptkassen	519.30	95'142.60	94'662.05	999.85
10000.01	Gebührenkasse Kanzlei	519.30	67'862.55	67'382.00	999.85
10000.03	Gebührenkasse Empfang	0.00	27'280.05	27'280.05	0.00
10001	Nebenkassen	1'367.30	1'716.00	2'157.85	925.45
10001.01	Kasse Primarschule Oensingen	503.40		380.60	122.80
10001.02	Kasse Werkhof	193.75	716.00	895.10	14.65
10001.03	Kasse Jugendarbeit	370.15	1'000.00	882.15	488.00
10001.05	Kasse Hausdienst	300.00			300.00
1001	Post	2'971'507.01	84'949'092.43	85'399'980.96	2'520'618.48
10010	Post-Geschäftskonten	2'971'507.01	84'949'092.43	85'399'980.96	2'520'618.48
10010.01	Postkonto 46-18-6, CH73 0900 0000 4600 0018 6	2'971'507.01	54'176'398.08	54'627'286.61	2'520'618.48
10010.02	ESR-Zahlungen	0.00	30'772'694.35	30'772'694.35	0.00
1002	Bank	206'957.50	11'126'266.22	11'302'596.57	30'627.15
10020	Bankkontokorrente	206'951.41	11'126'266.18	11'302'594.57	30'623.02
10020.01	Raiffeisenbank CH37 8080 8006 7816 7383 1	205'643.67	11'124'266.18	11'300'963.20	28'946.65
10020.02	UBS KK CH42 0026 1261 3540 3301 M	1'289.53	2'000.00	1'613.16	1'676.37
10020.05	BEKB KK Kredit CH66 0079 0016 9344 9175 4	18.21		18.21	0.00
10021	Weitere Bankkonten	6.09	0.04	2.00	4.13
10021.03	Raiffeisen Sparkonto CH07 8080 8003 6827 6987 8	6.09	0.04	2.00	4.13
101	Forderungen	11'131'541.49	46'001'266.37	45'963'220.20	11'169'587.66
1010	Forderungen aus Lieferungen und Leistungen gegenüber Dritten	744'082.57	8'992'237.49	8'990'416.73	745'903.33
10100	Forderungen aus Lieferungen und Leistungen	730'688.77	8'935'421.04	8'933'646.83	732'462.98
10100.01	Forderungen allgemeine Debitoren	772'688.77	8'928'608.79	8'888'634.58	812'662.98
10100.80	Forderungen Abklärungskonto	0.00	897.00	897.00	0.00

Bilanz

2025

Konto	Bilanz Bilanzgliederung	Bestand per 01.01.2025	Veränderungen		Bestand per 31.12.2025
			Zuwachs	Abgang	
10100.96	Debitorenabwicklungskonto Verlustscheine	0.00	5'915.25	5'915.25	0.00
10100.97	Delkredere (WB) gefährdete Forderungen Wasser/Abwasser/Abfall	-32'200.00		30'560.00	-62'760.00
10100.99	Delkredere (WB) auf gefährdete Forderungen	-9'800.00		7'640.00	-17'440.00
10101	Forderungen Verrechnungssteuer	13'393.80	56'816.45	56'769.90	13'440.35
10101.01	Forderungen Verrechnungssteuer	13'393.80	13'440.35	13'393.80	13'440.35
10101.99	Scharnierkonto Debi/Kasse	0.00	43'376.10	43'376.10	0.00
1012	Steuerforderungen	10'220'182.91	23'272'556.10	23'400'348.37	10'092'390.64
10120	Forderungen allgemeine Gemeindesteuern	9'982'561.41	23'198'251.35	23'289'877.52	9'890'935.24
10120.15	Steuer Guthaben 2015	0.00	3.30	3.30	0.00
10120.16	Steuer Guthaben 2016	3'776.82	26.40	2'562.52	1'240.70
10120.17	Steuer Guthaben 2017	9'567.85	122.25	6'339.65	3'350.45
10120.18	Steuer Guthaben 2018	19'626.41	-8'985.80	1'310.55	9'330.06
10120.19	Steuer Guthaben 2019	50'483.97	-788.75	14'678.11	35'017.11
10120.20	Steuer Guthaben 2020	72'341.76	19'004.90	44'530.30	46'816.36
10120.21	Steuer Guthaben 2021	209'084.83	62'573.85	170'969.50	100'689.18
10120.22	Steuer Guthaben 2022	1'045'147.31	508'074.50	1'263'200.76	290'021.05
10120.23	Steuer Guthaben 2023	4'041'664.75	1'914'370.55	4'872'753.95	1'083'281.35
10120.24	Steuer Guthaben 2024	5'405'867.71	2'506'086.95	3'908'619.26	4'003'335.40
10120.25	Steuer Guthaben 2025	0.00	18'144'763.20	13'004'909.62	5'139'853.58
10120.99	Delkredere (WB) gefährdete Steuern	-875'000.00	53'000.00		-822'000.00
10121	Forderungen Sondersteuern	237'621.50	74'304.75	110'470.85	201'455.40
10121.03	Forderungen übrige Sondersteuern	237'621.50	74'304.75	110'470.85	201'455.40
1013	Anzahlungen an Dritte	12'372.11	51'864.88	68'554.05	-4'317.06
10130	Vorauszahlungen an Dritte	12'372.11	47'164.88	63'854.05	-4'317.06
10130.01	Vorschuss Frankiermaschine (Verrechnung Porti)	504.00	18'000.00	17'827.10	676.90
10130.02	Stockwerkeigentümergeinschaft Post-Center (Kontokorrent)	11'868.11	29'164.88	46'026.95	-4'993.96
10131	Lohnvorschüsse		4'700.00	4'700.00	
10131.01	Lohnvorschüsse	0.00	4'700.00	4'700.00	0.00
1014	Transferforderungen		2'322'396.75	2'322'396.75	
10143	Beiträge von Gemeinwesen und Dritten		2'322'396.75	2'322'396.75	
10143.01	Guthaben Lehrerbildungsbeihilfen	0.00	2'322'396.75	2'322'396.75	0.00

Bilanz

2025

Konto	Bilanz Bilanzgliederung	Bestand per 01.01.2025	Veränderungen		Bestand per 31.12.2025
			Zuwachs	Abgang	
1015	Interne Kontokorrente	-93'719.30	10'959'417.40	10'923'437.80	-57'739.70
10150	Interne Kontokorrente	-93'719.30	10'959'417.40	10'923'437.80	-57'739.70
10150.01	Steuern Durchgangskonto	0.00	430'750.20	430'750.20	0.00
10150.02	Durchlaufkonto Löhne	-94'109.30	10'356'000.10	10'320'060.50	-58'169.70
10150.04	Durchlaufkonto Kreditkartenzahlungen	390.00	105'469.75	105'859.75	0.00
10150.05	Durchlaufkonto Kinderzulagen	0.00	67'197.35	66'767.35	430.00
1016	Vorschüsse für vorläufige Verwaltungsausgaben		27'850.00	27'850.00	
10160	Vorschüsse		27'850.00	27'850.00	
10160.01	Vorschuss Schulreisen und Lager	0.00	27'850.00	27'850.00	0.00
1019	Übrige Forderungen	248'623.20	374'943.75	230'216.50	393'350.45
10192	MWST-Vorsteuerguthaben	161'799.05	369'293.75	230'216.50	300'876.30
10192.01	MWST-Vorsteuerguthaben ER Wasserversorgung	28'446.70	68'866.15	49'172.55	48'140.30
10192.02	MWST-Vorsteuerguthaben IR Wasserversorgung	6'394.50	30'535.75	7'158.70	29'771.55
10192.11	MWST-Vorsteuerguthaben ER Abwasserbeseitigung	0.00	54'483.90	24'494.50	29'989.40
10192.12	MWST-Vorsteuerguthaben IR Abwasserbeseitigung	106'477.80	180'011.85	112'171.85	174'317.80
10192.13	MWST-Vorsteuerguthaben ER Abfallbeseitigung	20'480.05	35'396.10	37'218.90	18'657.25
10199	Übrige Forderungen	86'824.15	5'650.00		92'474.15
10199.01	Renovationsfonds Stockwerkeigentümergeinschaft Post-Center	86'824.15	5'650.00		92'474.15
104	Aktive Rechnungsabgrenzungen	2'733'037.71	3'422'061.07	4'138'637.71	2'016'461.07
1046	Aktive Rechnungsabgrenzungen Investitionsrechnung	1'405'100.00		1'405'100.00	
10460	Aktive Rechnungsabgrenzungen Investitionsrechnung	1'405'100.00		1'405'100.00	
10460.01	Aktive Rechnungsabgrenzungen Investitionsrechnung	1'405'100.00		1'405'100.00	0.00
1047	Aktive Rechnungsabgrenzungen Erfolgsrechnung	1'327'937.71	3'422'061.07	2'733'537.71	2'016'461.07
10470	Aktive Rechnungsabgrenzungen Erfolgsrechnung	1'327'937.71	3'422'061.07	2'733'537.71	2'016'461.07
10470.01	Aktive Rechnungsabgrenzungen Erfolgsrechnung	1'327'937.71	3'422'061.07	2'733'537.71	2'016'461.07
107	Finanzanlagen	1'250.00			1'250.00
1070	Aktien und Anteilscheine	1'250.00			1'250.00
10700	Aktien	750.00			750.00

Bilanz

2025

Konto	Bilanz Bilanzgliederung	Bestand per 01.01.2025	Veränderungen		Bestand per 31.12.2025
			Zuwachs	Abgang	
10700.02	Sportbahnen Bellwald/Goms AG, 15 Namenaktien à CHF 250.00 (Nennwert)	750.00			750.00
10702	Anteilscheine	500.00			500.00
10702.01	Raiffeisenbank Oensingen 1 Anteilschein, Nennwert CHF 200.00	200.00			200.00
10702.02	Genossenschaft Schälismühle Oberbuchsiten, 1 Anteilschein à CHF 300.00	300.00			300.00
108	Sachanlagen FV	6'982'329.32			6'982'329.32
1080	Grundstücke FV	6'482'329.32			6'482'329.32
10800	Grundstücke FV	6'039'629.32			6'039'629.32
10800.01	Grundstücke Finanzvermögen	6'039'629.32			6'039'629.32
10801	Grundstücke FV mit Baurechten	442'700.00			442'700.00
10801.01	Grundstücke FV mit Baurechten	442'700.00			442'700.00
1084	Gebäude FV	500'000.00			500'000.00
10840	Gebäude FV	500'000.00			500'000.00
10840.01	Gebäude Finanzvermögen Kestenholzstrasse 3 und 3a	500'000.00			500'000.00
14	Verwaltungsvermögen	28'769'508.55	7'599'950.25	10'120'064.68	26'249'394.12
140	Sachanlagen VV	26'152'485.00	4'517'315.79	6'826'937.61	23'842'863.18
1400	Grundstücke VV	108'029.00		108'014.00	15.00
14000	Allgemeiner Haushalt	108'029.00		108'014.00	15.00
14000.01	Grundstücke	1'074'909.00			1'074'909.00
14000.99	WB Grundstücke	-966'880.00		108'014.00	-1'074'894.00
1401	Strassen / Verkehrswege	6'410'566.84	672'116.48	863'091.25	6'219'592.07
14010	Allgemeiner Haushalt	6'410'566.84	672'116.48	863'091.25	6'219'592.07
14010.01	Strassen / Verkehrswege	11'723'320.94	672'116.48	215'622.25	12'179'815.17
14010.02	Spielplätze	294'630.90			294'630.90
14010.99	WB Strassen / Verkehrswege	-5'607'385.00		647'469.00	-6'254'854.00
1403	Übrige Tiefbauten	2'439'250.23	787'317.15	89'382.00	3'137'185.38
14031	Wasserversorgung	2'435'728.20	330'417.30	80'158.00	2'685'987.50
14031.01	Leitungsnetze Wasserversorgung	2'972'223.20	330'417.30	17'371.00	3'285'269.50

Bilanz

2025

Konto	Bilanz Bilanzgliederung	Bestand per 01.01.2025	Veränderungen		Bestand per 31.12.2025
			Zuwachs	Abgang	
14031.99	WB Tiefbauten Wasserversorgung	-536'495.00		62'787.00	-599'282.00
14032	Abwasserbeseitigung	3'522.03	456'899.85	9'224.00	451'197.88
14032.01	Kanalisation	255'508.03	456'899.85		712'407.88
14032.02	Sonderbauwerke	37'567.00			37'567.00
14032.99	WB Tiefbauten Abwasserbeseitigung	-289'553.00		9'224.00	-298'777.00
1404	Hochbauten	10'502'544.96	1'344'230.76	1'474'545.40	10'372'230.32
14040	Allgemeiner Haushalt	10'466'445.41	44'094.20	901'377.00	9'609'162.61
14040.01	Hochbauten EG	4'763'700.64			4'763'700.64
14040.02	Schulanlagen	11'378'157.30	44'094.20	3'550.00	11'418'701.50
14040.04	Sportzentrum Bechburg	510'179.47			510'179.47
14040.99	WB Hochbauten	-6'185'592.00		897'827.00	-7'083'419.00
14041	Wasserversorgung	36'099.55	1'300'136.56	573'168.40	763'067.71
14041.01	Hochbauten Wasserversorgung	47'171.55	1'300'136.56	553'047.40	794'260.71
14041.99	WB Hochbauten Wasserversorgung	-11'072.00		20'121.00	-31'193.00
1406	Mobilien VV	1'029'706.60	4.00	215'245.00	814'465.60
14060	Allgemeiner Haushalt	926'028.60	4.00	206'519.00	719'513.60
14060.01	Mobilien Gemeindeverwaltung (Post-Center)	100'011.00			100'011.00
14060.02	Mobilien Werkhof	8.00			8.00
14060.03	Fahrzeuge Werkhof	994'965.15			994'965.15
14060.04	Geräte Werkhof	175'698.80			175'698.80
14060.05	Marktmobilien Werkhof	4.00			4.00
14060.06	Fahrzeuge und Mobilien Feuerwehr	1'009'518.30			1'009'518.30
14060.07	Geräte Schule Oberdorf	186'688.45			186'688.45
14060.08	Mobilien Schule Oberdorf	225'700.70			225'700.70
14060.09	Schulmobiliar Schule Oberdorf	149'317.70			149'317.70
14060.10	Mobilien Schule Unterdorf	1.00			1.00
14060.11	Schulmobiliar Kindergarten Unterdorf	2.00		2.00	0.00
14060.12	Schulmobiliar Kindergarten	2.00	4.00		6.00
14060.13	Schulmobiliar Kindergarten West	2.00		2.00	0.00
14060.14	Mobilien Bienken-Saal	85'001.00			85'001.00
14060.15	Geräte Bienken-Saal	122'832.20			122'832.20
14060.16	Mobilien Bibliothek	2.00			2.00
14060.17	Erneuerung Scheibenanlage 300m, Schiessplatz	1.00			1.00
14060.18	Erscheinungsbild Dorf (Fahnen, Weihnachtsbeleuchtung)	5.00			5.00
14060.20	Fahrzeuge Hausdienst	22'583.60			22'583.60

Konto	Bilanz Bilanzgliederung	Bestand per 01.01.2025	Veränderungen		Bestand per 31.12.2025
			Zuwachs	Abgang	
14060.21	Schulmobiliar Kindergarten Leuenfeld	27'983.70			27'983.70
14060.22	Fahrzeuge Gemeindeverwaltung	13'094.00			13'094.00
14060.99	WB Mobilien	-2'187'393.00		206'515.00	-2'393'908.00
14061	Wasserversorgung	103'677.00		8'726.00	94'951.00
14061.01	Mobilien Wasserversorgung	121'466.00			121'466.00
14061.99	WB Mobilien Wasserversorgung	-17'789.00		8'726.00	-26'515.00
14063	Abfallbeseitigung	1.00			1.00
14063.01	Fahrzeuge und Mobilien Abfallbeseitigung	1.00			1.00
1407	Anlagen im Bau VV	5'647'187.37	1'713'647.40	4'076'259.96	3'284'574.81
14070	Allgemeiner Haushalt	1'414'938.80	1'255'812.60	738'390.80	1'932'360.60
14070.10	Anlagen im Bau, Strassen / Verkehrswege	1'120'166.55	321'638.10	627'591.90	814'212.75
14070.30	Anlagen im Bau, übrige Tiefbauten	13'372.60	357'361.55		370'734.15
14070.40	Anlagen im Bau, Hochbauten	166'549.25	328'483.90		495'033.15
14070.60	Anlagen im Bau, Mobilien	114'850.40	248'329.05	110'798.90	252'380.55
14071	Wasserversorgung	2'366'565.29	353'625.95	1'626'968.26	1'093'222.98
14071.30	Anlagen im Bau, Tiefbauten Wasserversorgung	1'076'408.78	353'625.95	336'811.75	1'093'222.98
14071.40	Anlagen im Bau, Hochbauten Wasserversorgung	1'290'156.51		1'290'156.51	0.00
14072	Abwasserbeseitigung	1'865'683.28	104'208.85	1'710'900.90	258'991.23
14072.30	Anlagen im Bau, Tiefbauten Abwasserbeseitigung	1'865'683.28	104'208.85	1'710'900.90	258'991.23
1409	Übrige Sachanlagen	15'200.00		400.00	14'800.00
14092	Abwasserbeseitigung	15'200.00		400.00	14'800.00
14092.01	Übrige Sachanlagen Abwasserbeseitigung	16'000.00			16'000.00
14092.99	WB übrige Sachanlagen Abwasserbeseitigung	-800.00		400.00	-1'200.00
142	Immaterielle Anlagen	454'024.80	15'330.00	349'016.00	120'338.80
1429	Übrige immaterielle Anlagen	454'024.80	15'330.00	349'016.00	120'338.80
14290	Allgemeiner Haushalt	108'884.20		90'400.00	18'484.20
14290.01	Übrige immaterielle Anlagen	779'753.20			779'753.20
14290.99	WB übrige immaterielle Anlagen	-670'869.00		90'400.00	-761'269.00
14291	Wasserversorgung	87'195.85	15'330.00	82'285.00	20'240.85
14291.01	Übrige immaterielle Anlagen Wasserversorgung	338'758.85	15'330.00	5'739.00	348'349.85

Konto	Bilanz Bilanzgliederung	Bestand per 01.01.2025	Veränderungen		Bestand per 31.12.2025
			Zuwachs	Abgang	
14291.99	WB übrige immaterielle Anlagen Wasserversorgung	-251'563.00		76'546.00	-328'109.00
14292	Abwasserbeseitigung	122'413.90		40'804.00	81'609.90
14292.01	Übrige immaterielle Anlagen Abwasserbeseitigung	302'045.90			302'045.90
14292.99	WB übrige immaterielle Anlagen Abwasserbeseitigung	-179'632.00		40'804.00	-220'436.00
14295	Weitere SF	135'530.85		135'527.00	3.85
14295.01	Parkplatzkonzept	116'732.35			116'732.35
14295.02	Ortsbuskonzept	1'153'855.50			1'153'855.50
14295.99	WB übrige immaterielle Anlagen weitere SF	-1'135'057.00		135'527.00	-1'270'584.00
144	Darlehen	120'000.00			120'000.00
1445	Darlehen an private Unternehmungen	120'000.00			120'000.00
14450	Allgemeiner Haushalt	120'000.00			120'000.00
14450.01	SO-ENERGIE AG, Darlehen zu 2 % Zins	120'000.00			120'000.00
145	Beteiligungen, Grundkapitalien	198'201.00			198'201.00
1454	Beteiligungen an öffentlichen Unternehmungen	119'201.00			119'201.00
14540	Allgemeiner Haushalt	119'201.00			119'201.00
14540.01	kenova AG, 70 Namenaktien zu CHF 1'000.00 (Nennwert)	70'000.00			70'000.00
14540.02	GAG Genossenschaft für Altersbetreuung und -Pflege Gäu, Oensingen 1 Anteilschein à CHF 10'000.00 (Nennwert)	10'000.00			10'000.00
14540.03	325 Anteilscheine Anzeiger Thal Gäu Olten à Nominal CHF 100	32'500.00			32'500.00
14540.04	VEBO, Oensingen, 72 Anteilscheine à CHF 100 (Nennwert)	1.00			1.00
14540.05	1 Namenaktie OeBB Oensingen-Balsthal-Bahn à CHF 500	500.00			500.00
14540.06	620 Namenaktien Aare Seeland mobil AG à CHF 10	6'200.00			6'200.00
1455	Beteiligungen an privaten Unternehmungen	79'000.00			79'000.00
14550	Allgemeiner Haushalt	79'000.00			79'000.00
14550.01	SO-ENERGIE AG, 79 Namenaktien à CHF 1'000.00 (Nennwert)	79'000.00			79'000.00
146	Investitionsbeiträge	1'844'797.75	3'067'304.46	2'944'111.07	1'967'991.14
1462	Investitionsbeiträge an Gemeinden und Zweckverbände	1'743'318.75	3'067'304.46	2'842'633.07	1'967'990.14
14620	Allgemeiner Haushalt	1'652'748.75	34'603.41	408'141.02	1'279'211.14
14620.01	Zweckverband Kreisschule Bechburg Investitionsbeitrag	5'049'742.75	34'603.41	0.02	5'084'346.14

Bilanz

2025

Konto	Bilanz Bilanzgliederung	Bestand per 01.01.2025	Veränderungen		Bestand per 31.12.2025
			Zuwachs	Abgang	
14620.99	WB Investitionsbeiträge an Gemeinden und Zweckverbände	-3'396'994.00		408'141.00	-3'805'135.00
14622	Abwasserbeseitigung	90'570.00	3'032'701.05	2'434'492.05	688'779.00
14622.01	Investitionsbeiträge Abwasserbeseitigung an Gemeinden und Zweckverbände	93'400.00	3'032'701.05	2'413'856.05	712'245.00
14622.99	WB Investitionsbeiträge Abwasserbeseitigung an Gemeinden und Zweckverbände	-2'830.00		20'636.00	-23'466.00
1464	Investitionsbeiträge an öffentliche Unternehmungen	101'479.00		101'478.00	1.00
14640	Allgemeiner Haushalt	101'479.00		101'478.00	1.00
14640.01	Investitionsbeiträge an öffentliche Unternehmungen	1'014'784.00			1'014'784.00
14640.99	WB Investitionsbeiträge an öffentliche Unternehmungen	-913'305.00		101'478.00	-1'014'783.00

Bilanz

2025

Konto	Bilanz Bilanzgliederung	Bestand per 01.01.2025	Veränderungen		Bestand per 31.12.2025
			Zuwachs	Abgang	
2	Passiven	52'798'018.18	75'909'605.96	79'735'431.04	48'972'193.10
20	Fremdkapital	33'864'247.26	72'845'636.25	75'581'371.89	31'128'511.62
200	Laufende Verbindlichkeiten	2'492'694.51	34'430'779.46	34'040'901.44	2'882'572.53
2000	Laufende Verbindlichkeiten aus Lieferungen und Leistungen von Dritten	1'779'107.36	26'487'532.72	25'927'372.86	2'339'267.22
20000	Laufende Verbindlichkeiten aus Lieferungen und Leistungen von Dritten	1'689'909.61	23'196'012.66	22'575'611.02	2'310'311.25
20000.01	Kreditoren Sammelkonto	1'689'909.61	23'196'012.66	22'575'611.02	2'310'311.25
20001	Kreditoren Sozial- und Personalversicherungen	89'197.75	3'291'520.06	3'351'761.84	28'955.97
20001.01	Sozialversicherungen (AHV//ALV//IV//EO//FAK)	72'534.80	1'324'870.45	1'397'405.25	0.00
20001.02	Personalvorsorgeeinrichtungen	0.00	1'475'637.55	1'475'768.80	-131.25
20001.03	Kranken- und Unfallversicherungen	10'943.95	398'984.76	409'928.71	0.00
20001.04	Quellensteuern	1'931.00	8'111.95	7'624.40	2'418.55
20001.05	Solidaritätsbeitrag Lehrer GAV	3'788.00	3'992.00	3'788.00	3'992.00
20001.06	Krankentaggeld Lehrer GAV	0.00	79'923.35	57'246.68	22'676.67
2001	Kontokorrente mit Dritten	684'215.15	4'640'156.33	5'063'982.72	260'388.76
20010	Kontokorrente mit Kanton und anderen Gemeinden	-112'910.35	1'032'876.30	753'982.70	165'983.25
20010.04	Kontokorrent mit ev.-ref. Kirchgemeinde	0.00	50.05	50.05	0.00
20010.05	Kontokorrent mit röm.-kath. Kirchgemeinde	0.00	174.80	174.80	0.00
20010.21	Kontokorrent mit ev.-ref. Kirchgemeinde	-19'721.25	343'750.05	275'494.70	48'534.10
20010.22	Kontokorrent mit röm.-kath. Kirchgemeinde	-94'080.70	687'999.20	477'371.55	116'546.95
20010.23	Kontokorrent mit christkath. Kirchgemeinde	891.60	902.20	891.60	902.20
20011	Kontokorrente mit Zweckverbänden und Anstalten	797'125.50	3'607'280.03	4'310'000.02	94'405.51
20011.01	Kontokorrent mit Zweckverband KS Bechburg Oensingen-Kestenholz	797'125.50	3'607'280.03	4'310'000.02	94'405.51
2002	Steuern	28'422.00	409'674.60	156'130.05	281'966.55
20022	Steuerschulden MWST	28'422.00	409'674.60	156'130.05	281'966.55
20022.01	MWST Wasserversorgung ER (CHE-100.614.674)	4'987.40	42'897.20	28'523.75	19'360.85
20022.02	MWST Wasserversorgung IR (CHE-100.614.674)	3'004.80	14'379.15	12'111.05	5'272.90
20022.11	MWST Abwasserbeseitigung ER (CHE-116.164.903)	0.00	79'714.25	71'191.65	8'522.60
20022.12	MWST Abwasserbeseitigung IR (CHE-116.164.903)	0.00	226'628.65		226'628.65
20022.13	MWST Abfallbeseitigung ER (CHE-115.254.320)	20'429.80	46'055.35	44'303.60	22'181.55

Bilanz

2025

Konto	Bilanz Bilanzgliederung	Bestand per 01.01.2025	Veränderungen		Bestand per 31.12.2025
			Zuwachs	Abgang	
2005	Interne Kontokorrente		-815'280.10	-815'280.10	
20050	Interne Kontokorrente		-815'280.10	-815'280.10	
20050.13	Vorbezug Gemeindesteuern 2013	0.00	1'358.30	1'358.30	0.00
20050.14	Vorbezug Gemeindesteuern 2014	0.00	-1'358.40	-1'358.40	0.00
20050.20	Vorbezug Gemeindesteuern 2020	0.00	-12'330.00	-12'330.00	0.00
20050.21	Vorbezug Gemeindesteuern 2021	0.00	-89'340.00	-89'340.00	0.00
20050.22	Vorbezug Gemeindesteuern 2022	0.00	-530'100.00	-530'100.00	0.00
20050.23	Vorbezug Gemeindesteuern 2023	0.00	-5'378'850.00	-5'378'850.00	0.00
20050.24	Vorbezug Gemeindesteuern 2024	0.00	-12'825'600.00	-12'825'600.00	0.00
20050.25	Vorbezug Gemeindesteuern 2025	0.00	18'020'940.00	18'020'940.00	0.00
2006	Depotgelder und Kautionen	950.00			950.00
20060	Depotgelder und Kautionen	950.00			950.00
20060.01	Schlüsseldepos	300.00			300.00
20060.03	Mietzinsdepos	650.00			650.00
2009	Übrige laufende Verpflichtungen		3'708'695.91	3'708'695.91	
20096	Übrige laufende Verpflichtungen		3'708'695.91	3'708'695.91	
20096.01	Durchgangsposten (pendente Einzahlungen)	0.00	3'673'247.31	3'673'247.31	0.00
20096.03	Durchlaufskonto	0.00	35'378.35	35'378.35	0.00
20096.04	Durchlaufskonto G6 Kreditoren	0.00	70.25	70.25	0.00
201	Kurzfristige Finanzverbindlichkeiten	17'300'000.00	31'500'000.00	33'800'000.00	15'000'000.00
2010	Verbindlichkeiten gegenüber Finanzinstituten	14'800'000.00	25'000'000.00	24'800'000.00	15'000'000.00
20101	Kurzfristige Verbindlichkeiten gegenüber Post	5'000'000.00	2'500'000.00	5'000'000.00	2'500'000.00
20101.03	Postfinance, 21.9.15 - 22.9.25, 0.72%	5'000'000.00		5'000'000.00	0.00
20101.04	Postfinance, 6.4.16 - 7.4.26, 0.35%	0.00	2'500'000.00		2'500'000.00
20103	Kurzfristige Verbindlichkeiten gegenüber anderen Geldinstituten	9'800'000.00	22'500'000.00	19'800'000.00	12'500'000.00
20103.25	Bank Vontobel (cosmofunding), 30.9.24 - 31.03.25, 1.06%	4'800'000.00		4'800'000.00	0.00
20103.26	SUVA, 27.11.15 - 27.11.25, 0.43%	5'000'000.00		5'000'000.00	0.00
20103.27	Pensionskasse Kt. Graubünden, 22.9.25 - 3.12.25, 0.12%	0.00	5'000'000.00	5'000'000.00	0.00
20103.28	Pensionskasse Kt. Graubünden, 30.9.25 - 3.12.25, 0.12%	0.00	5'000'000.00	5'000'000.00	0.00
20103.29	Pensionskasse Kt. Graubünden, 3.12.25-3.3.26, 0.15%	0.00	5'000'000.00		5'000'000.00
20103.30	Pensionskasse Kt. Graubünden, 3.12.25-3.3.26, 0.15%	0.00	5'000'000.00		5'000'000.00
20103.31	SUVA Darlehen 0.34% (12.04.16-12.04.26)	0.00	2'500'000.00		2'500'000.00

Konto	Bilanz Bilanzgliederung	Bestand per 01.01.2025	Veränderungen		Bestand per 31.12.2025
			Zuwachs	Abgang	
2011	Verbindlichkeiten gegenüber Gemeinwesen und Zweckverbänden	2'500'000.00	6'500'000.00	9'000'000.00	
20110	Kurzfristige Verbindlichkeiten gegenüber Gemeinwesen und Zweckverbänden	2'500'000.00	6'500'000.00	9'000'000.00	
20110.04	Gemeinde Erlenbach ZH, 15.11.24 - 31.1.25, 1.05%	2'500'000.00		2'500'000.00	0.00
20110.05	Gemeinde Erlenbach ZH, 31.1.25 - 31.7.25, 0.6%	0.00	2'500'000.00	2'500'000.00	0.00
20110.06	Gemeinde Menzingen ZG, 31.3.25 - 30.9.25, 0.55%	0.00	4'000'000.00	4'000'000.00	0.00
204	Passive Rechnungsabgrenzungen	2'736'470.45	1'914'856.79	2'736'470.45	1'914'856.79
2047	Passive Rechnungsabgrenzungen Erfolgsrechnung	2'736'470.45	1'914'856.79	2'736'470.45	1'914'856.79
20470	Passive Rechnungsabgrenzungen Erfolgsrechnung	2'736'470.45	1'914'856.79	2'736'470.45	1'914'856.79
20470.01	Passive Rechnungsabgrenzungen Erfolgsrechnung	2'736'470.45	1'914'856.79	2'736'470.45	1'914'856.79
206	Langfristige Finanzverbindlichkeiten	11'000'000.00	5'000'000.00	5'000'000.00	11'000'000.00
2064	Darlehen, Schuldscheine	11'000'000.00	5'000'000.00	5'000'000.00	11'000'000.00
20640	Langfristige Darlehen	11'000'000.00	5'000'000.00	5'000'000.00	11'000'000.00
20640.03	Postfinance Darlehen 0.35% (06.04.16-07.04.26)	2'500'000.00		2'500'000.00	0.00
20640.04	SUVA Darlehen 0.34% (12.04.16-12.04.26)	2'500'000.00		2'500'000.00	0.00
20640.07	SUVA 0.37% (04.06.19-04.06.29)	3'000'000.00			3'000'000.00
20640.08	SUVA 0.0% (31.3.20 - 31.3.27)	3'000'000.00			3'000'000.00
20640.09	Stiftung Auffangeinrichtung BVG 0.65% (27.11.25-27.11.28)	0.00	5'000'000.00		5'000'000.00
209	Verbindlichkeiten gegenüber Spezialfinanzierungen und Fonds im Fremdkapital	335'082.30		4'000.00	331'082.30
2091	Verbindlichkeiten gegenüber Fonds im FK	148'737.85			148'737.85
20910	Verbindlichkeiten gegenüber Fonds im FK	148'737.85			148'737.85
20910.01	Ersatzabgaben für Schutzraumbauten	148'737.85			148'737.85
2092	Verbindlichkeiten gegenüber Legaten und Stiftungen ohne eigene Rechtspersönlichkeit im FK	172'214.80		4'000.00	168'214.80
20920	Verbindlichkeiten gegenüber Legaten und Stiftungen ohne eigene Rechtspersönlichkeit im FK	172'214.80		4'000.00	168'214.80
20920.01	Magdeleine Germaine Allaimby, 2011 Erb zur Verschönerung des Ortsbildes	172'214.80		4'000.00	168'214.80
2093	Verbindlichkeiten gegenüber übrigen zweckgebundenen Fremdmitteln	14'129.65			14'129.65

Bilanz

2025

Konto	Bilanz Bilanzgliederung	Bestand per 01.01.2025	Veränderungen		Bestand per 31.12.2025
			Zuwachs	Abgang	
20930	Verbindlichkeiten gegenüber übrigen zweckgebundenen Fremdmitteln	14'129.65			14'129.65
20930.01	Winterhilfefonds für Personen in finanzieller Notlage	14'129.65			14'129.65
29	Eigenkapital	18'933'770.92	3'063'969.71	4'154'059.15	17'843'681.48
290	Verpflichtungen (+) bzw. Vorschüsse (-) gegenüber Spezialfinanzierungen	17'483'498.68	381'172.94	421'547.21	17'443'124.41
2900	Spezialfinanzierungen im EK	17'483'498.68	381'172.94	421'547.21	17'443'124.41
29001	Wasserversorgung	1'181'607.85	344'125.06	168'180.00	1'357'552.91
29001.01	Spezialfinanzierung Wasserversorgung	253'465.85	287'765.06		541'230.91
29001.02	Werterhalt Wasserversorgung	928'142.00	56'360.00	168'180.00	816'322.00
29002	Abwasserbeseitigung	16'405'093.03		253'367.21	16'151'725.82
29002.01	Spezialfinanzierung Abwasserbeseitigung	6'158'003.60		182'303.21	5'975'700.39
29002.02	Werterhalt Abwasserbeseitigung	10'247'089.43		71'064.00	10'176'025.43
29003	Abfallbeseitigung	52'974.91	26'978.49		79'953.40
29003.01	Spezialfinanzierung Abfallbeseitigung	52'974.91	26'978.49		79'953.40
29005	Weitere SF	-156'177.11	10'069.39		-146'107.72
29005.01	Spezialfinanzierung Parkplatzbewirtschaftung (Vorschuss seit 2021)	-156'177.11	10'069.39		-146'107.72
296	Neubewertungsreserve Finanzvermögen	311'169.85		311'169.85	
2960	Neubewertungsreserve Finanzvermögen	311'169.85		311'169.85	
29600	Neubewertungsreserve Finanzvermögen	311'169.85		311'169.85	
29600.01	Neubewertungsreserve Finanzvermögen	311'169.85		311'169.85	0.00
299	Bilanzüberschuss/-fehlbetrag	1'139'102.39	2'682'796.77	3'421'342.09	400'557.07
2990	Jahresergebnis	-2'682'796.77	2'682'796.77	738'545.32	-738'545.32
29900	Jahresergebnis	-2'682'796.77	2'682'796.77	738'545.32	-738'545.32
29900.01	Jahresergebnis	-2'682'796.77	2'682'796.77	738'545.32	-738'545.32
2999	Kumulierte Ergebnisse der Vorjahre	3'821'899.16		2'682'796.77	1'139'102.39
29990	Kumulierte Ergebnisse der Vorjahre	3'821'899.16		2'682'796.77	1'139'102.39
29990.01	Kumulierte Ergebnisse der Vorjahre	3'821'899.16		2'682'796.77	1'139'102.39