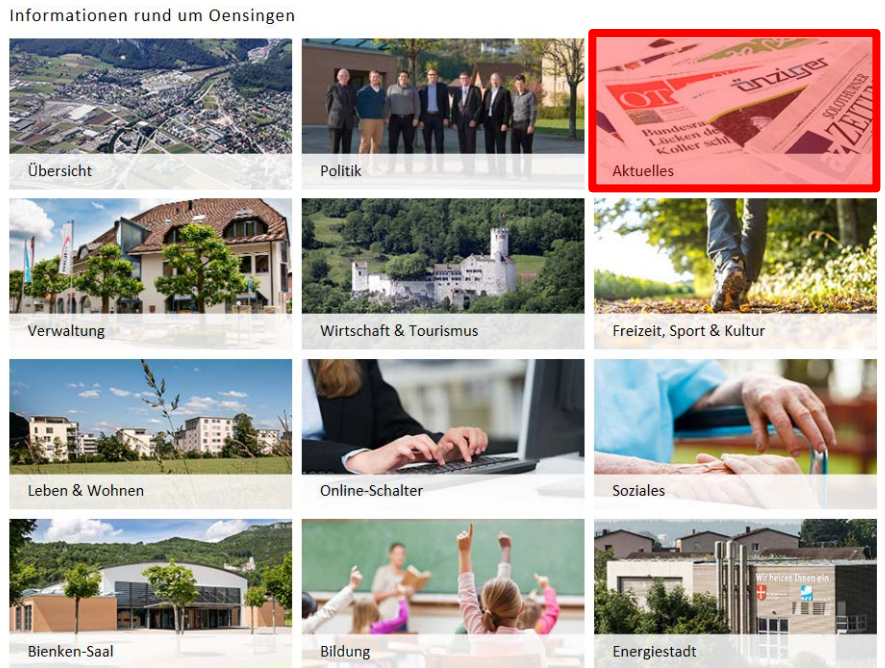


Anleitung Erfassung Veranstaltungen ohne Vereinslogin

Schritt 1: Website www.oensingen.ch öffnen, Rubrik „Aktuelles“ anwählen



Schritt 2: Navigationspunkt „Anlässe“ wählen, „Anlass hinzufügen“ anwählen

Benutzerkonto Kontakt Links Index

Suchbegriff eingeben... - A +

oensingen

Aktuelles Politik Verwaltung Freizeit, Sport & Kultur Wirtschaft & Tourismus Leben & Wohnen

Neuigkeiten

Anlässe

Projekt Sportstätte

Virtuelle Dienste

i-App

Önziger

Oensingen in Zahlen

Todesfälle

Wichtige Telefonnummern

Einschränkung nach Datumsbereich (aufheben)

Von 26.08.2015 Bis 09.09.2015

aktualisieren

Filter:

Datum	Anlass	Lokalität	Organisator
29. Aug. 2015 10.30 - 16.00 Uhr	Raphbo-Anlass	Schulhaus Oberdorf	IG Raphbo
29. Aug. 2015 14.00 - 16.00 Uhr	3. und letzter Obligatorischer Schiesstag (3. OP)	300m Schiessanlage Gerteten	Schützen Oensingen
29. Aug. 2015 - 30. Aug. 2015 10.00 - 17.00 Uhr SA: 10.00 - 22.00 Uhr, SO: ...	Jeep Treffen	TCS Technisches Zentrum	Jeep Club Mittelland

Anlass hinzufügen

Schritt 3:

Alle Felder ausfüllen: Pflichtfelder *) müssen zwingend ausgefüllt werden
Mit Klick auf den Button „Anlass hinzufügen“ die Erfassung abschliessen

Anlass hinzufügen

Bitte machen Sie die nötigen Angaben zu Ihrer Person.

Name * **E-Mail ***

Bitte geben Sie den Titel des Events an.

Titel *

Bitte geben Sie die Kontaktdaten für den Anlass an.

Organisator *

Kontakt * **E-Mail ***

Homepage

Bitte geben Sie die Lokalität des Events an.

Lokalität *

Strasse Nummer

PLZ **Ort ***

Bitte geben Sie das Datum des Events ein.

Datum von *

Datum bis

Hier können Sie die genaue Start- und Endzeit (jeweils im Format hh:mm) angeben.

Zeit von **Zeit bis**

Falls gewünscht, können sie alternative oder auch zusätzliche Angaben zur Zeit/Dauer machen.

Zeit/Dauer

Bitte geben Sie eine Beschreibung des Events ein.

Beschreibung *

Hier können Sie weitere Informationen über Ihren Event eingeben.

Anmeldung

Voraussetzungen

Preis in Fr.

Preiskategorien

Kategorie

Bild des Anlasses


Falls Sie ein Bild hinzufügen, müssen Sie zwingend einen Alternativtext angeben. Dieser wird beispielsweise von entsprechenden Programmen für sehbehinderte Menschen anstelle des Bildes interpretiert.

Bild

Alternativtext für das Bild

Dokument zum Anlass

Dokument



Welche Buchstaben und Zahlen sehen/hören Sie? *

*) Eingabe obligatorisch

Schritt 4:

Die Eingaben werden von der Gemeindeverwaltung noch auf ihre Vollständigkeit kontrolliert und anschliessend auf der Website publiziert.

Oensingen, 11. September 2015/cst

Anleitung Erfassung Veranstaltungen mit Vereinslogin

Voraussetzung für den Eintrag via Vereinslogin ist, dass der Verein bereits im Vereinsverzeichnis eingetragen ist. Wenn beim Vereinseintrag noch eine alte oder ungültige E-Mail-Adresse hinterlegt ist, muss der Kontaktperson der Gemeindeverwaltung (siehe Seite 3) vorgängig die gültige Adresse mitgeteilt werden.

Schritt 1: Website www.oensingen.ch öffnen, Rubrik „Freizeit, Sport & Kultur“ anwählen, „Vereinsverzeichnis“ anwählen, den gewünschten Verein wählen

The screenshot shows the website navigation menu with 'Freizeit, Sport & Kultur' highlighted. Below it, the 'Vereinsverzeichnis' section is active, displaying a list of clubs. The 'Alphorn in Concert' club is highlighted in red.

Verein	Kontakttelefon	E-Mail
Alphorn in Concert	031 822 11 19	admin@alphorninconcert.ch
Alphorngruppe Schlossruof Oensingen	032 633 12 82	peter.bolschi@bluewin.ch
Alptradfinderverein Oensingen APV	076 421 01 90	
Badmintonklub Oensingen	079 550 64 65	verein@boensingen.ch

Schritt 2: „anmelden“ anwählen

The screenshot shows the 'Alphorn in Concert' club page. The 'anmelden' button is highlighted in red. The page displays contact information and a description of the club.

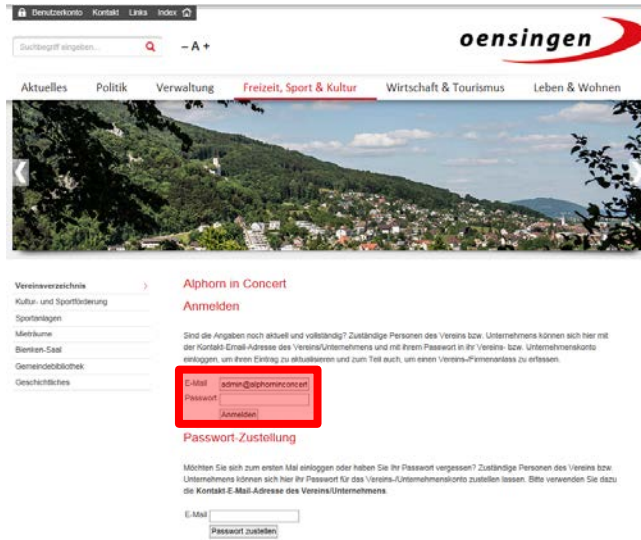
Alphorn in Concert

Postadresse: Alphorn in Concert
c/o Herrn Hubert Müller
Hagenackerstrasse 606
4625 Oberbuchliden

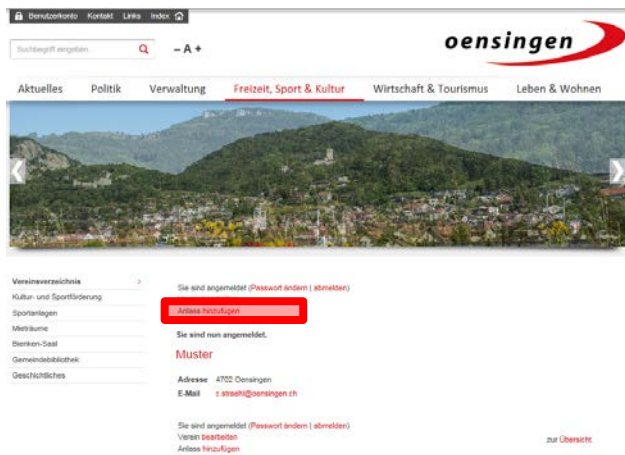
Telefon: 031 822 11 19
Kontakt: Markus Linder
E-Mail: admin@alphorninconcert.ch
Homepage: <http://www.alphorninconcert.ch>

Beschreibung:
ALPHORN IN CONCERT bezweckt die Förderung des Alphorn in allen musikalischen Stichtungen durch Konzerte, Wettbewerbe und andere Aktivitäten in Oensingen. Dazu soll mindestens einmal jährlich - im September - ein Anlass stattfinden. In die Reihe begangen am 10. September 2003 im Bielen-Saal Oensingen mit dem ersten Anlass. 2004 wurde ein Kompositionswettbewerb für Alphorn und Bläserorchester ausgeschrieben. 2005 fand wiederum ein Konzert statt, in welchem das Alphorn in verschiedenen musikalischen Facetten zu hören war. Für das Jahr 2006 wurde erneut ein Kompositionswettbewerb - diesmal für Alphorn mit Volksmusikformation - ausgeschrieben.

Schritt 3: Login mit der im Vereinsverzeichnis hinterlegten E-Mail-Adresse, resp. bei erstmaligem Login zuerst Passwort-Zustellung beantragen



Schritt 4: „Anlass hinzufügen“ anwählen



Schritt 5:

Alle Felder ausfüllen: Pflichtfelder *) müssen zwingend ausgefüllt werden
Mit Klick auf den Button „Anlass hinzufügen“ die Erfassung abschliessen

Anlass hinzufügen

Bitte machen Sie die nötigen Angaben zu Ihrer Person.

Name * **E-Mail ***

Bitte geben Sie den Titel des Events an.

Titel *

Bitte geben Sie die Kontaktdaten für den Anlass an.

Organisator *

Kontakt * **E-Mail ***

Homepage

Bitte geben Sie die Lokalität des Events an.

Lokalität *

Strasse Nummer

PLZ **Ort ***

Bitte geben Sie das Datum des Events ein.

Datum von *

Datum bis

Hier können Sie die genaue Start- und Endzeit (jeweils im Format hh:mm) angeben.

Zeit von Zeit bis

Falls gewünscht, können sie alternative oder auch zusätzliche Angaben zur Zeit/Dauer machen.

Zeit/Dauer

Bitte geben Sie eine Beschreibung des Events ein.

Beschreibung *

Hier können Sie weitere Informationen über Ihren Event eingeben.

Anmeldung

Voraussetzungen

Preis in Fr.

Preiskategorien

Kategorie

Bild des Anlasses


Falls Sie ein Bild hinzufügen, müssen Sie zwingend einen Alternativtext angeben. Dieser wird beispielsweise von entsprechenden Programmen für sehbehinderte Menschen anstelle des Bildes interpretiert.

Bild

Alternativtext für das Bild

Dokument zum Anlass

Dokument



Welche Buchstaben und Zahlen sehen/hören Sie? *

*) Eingabe obligatorisch

Schritt 6:

Die Eingaben werden von der Gemeindeverwaltung noch auf ihre Vollständigkeit kontrolliert und anschliessend auf der Website publiziert.

Oensingen, 11. September 2015/cst